



RENDICION DE CUENTAS

TC (RA) Ricardo Jerez Soto
Director Regional Norte

CONSOLIDADO GESTIÓN DE LA REGIONAL NORTE
VIGENCIA 2019.



Temas a tratar

- Mapa conceptualizado de la Jurisdicción
- Relación de Unidades Militares Abastecidas
- Número aproximado de hombres atendidos
- Estados financieros por Unidades de negocio y ejecución presupuestal con corte 31 de diciembre de 2019
- Principales logros obtenidos en el 2019
- Principales metas a cumplir en la vigencia 2020

¡Trabajamos con orgullo para los Héroes de Colombia!



DATOS DE CONTACTO

PBX (571) 6510420 al 6510449 Bogotá
denuncie@agencialogistica.gov.co
contactenos@agencialogistica.gov.co
notificaciones@agencialogistica.gov.co

Horario de Atención: Lunes a Viernes de 7:30 a.m. a 4:30 p.m.



SEDE PRINCIPAL

Dirección: Sede Principal: Calle 95
No. 13-08
Código Postal 110221

NO Modifique estos elementos

Regional Norte
Dirección: Calle 30 vía a
Malambo a lado del Batallon
Vergara y Velazco



La seguridad es de todos Mindefensa

Audiencia Pública

Rendición de Cuentas
Vigencia

2019

www.agencialogistica.gov.co

AGENCIA LOGÍSTICA FUERZAS MILITARES
La unión de nuestros Fuercos

30 Abril

Por Facebook Live, a través de nuestra red social: Agencia Logística de las Fuerzas Militares, a partir de las 8:00 AM.

Calle 95 # 19-08

Participación Regional Norte: 11:15 AM.

REGIONAL NORTE



La seguridad
es de todos

Mindefensa

INFORMACION OPERACIONES LOGISTICAS

Administradora Publica Carol
Santafe Ramón
Coordinadora de Abastecimientos

CONSOLIDADO GESTIÓN DE LA REGIONAL NORTE
VIGENCIA 2019.



Temas a tratar

- Mapa conceptualizado de la Jurisdicción
- Relación de Unidades Militares Abastecidas
- Número aproximado de hombres atendidos

¡Trabajamos con orgullo para los Héroes de Colombia!



DATOS DE CONTACTO

PBX (571) 6510420 al 6510449 Bogotá
denuncie@agencialogistica.gov.co
contactenos@agencialogistica.gov.co
notificaciones@agencialogistica.gov.co

Horario de Atención: Lunes a Viernes de 7:30 a.m. a 4:30 p.m.



SEDE PRINCIPAL

Dirección: Sede Principal: Calle 95
No. 13-08
Código Postal 110221

NO Modifique estos elementos

Regional Norte
Dirección: Calle 30 vía a
Malambo a lado del Batallon
Vergara y Velazco



Agencia Logística Fuerzas Militares



@AgLogistica



Agencia Logística de Fuerzas Militares

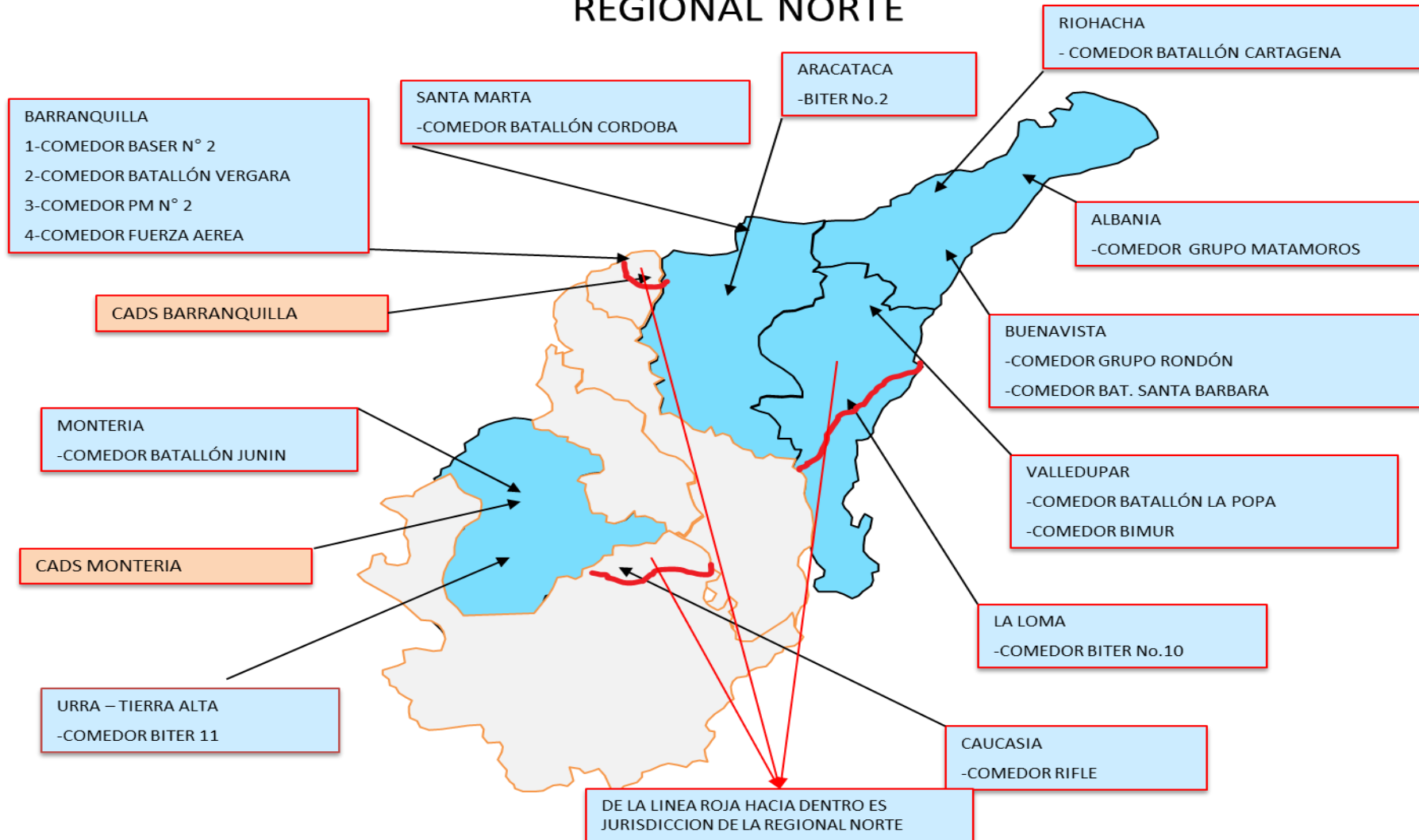


aglogisticafm

www.agencialogistica.gov.co

JURISDICCION REGIONAL NORTE A 31 DE DICIEMBRE 2019

REGIONAL NORTE



EJERCITO NACIONAL

SEGUNDA BRIDAGA

CENTRO DE RECLUSION MILITAR BIVER
GAULA ELITE MILITAR CONJUNTO NACIONAL N.1
BATALLON DE FUERZAS ESPECIALES URBANAS N.1
GRUPO MARTE DIVISIONARIO 1
BATALLON ALTA MONTA?A 6
BAT DE INSTRUC ENTRE Y REEENTREN NO2
BAT INF MEC N4 GRANTONIO NARINO
BAT INF MEC 5 GR JOSE M CORDOBA
BAT ING 2 FRANCO J VERGARA Y VELASCO
SEGUNDA ZONA RECLUTAMIENTO
BAT POLIC MILIT 2 CIUDAD B/QUILLA
BAT ASPC 2 CACIQUE ALONSO XEQUE
GAULA MAGDALENA
GAULA MILITAR CARIBE

UNIDADES MILITARES ABASTECIDAS EJERCITO NACIONAL - FUERZA AEREA COLOMBIANA

DECIMA BRIGADA

CENTRO DE RECLUSION MILITAR BAS10
BATALLON DE APOYO DE ACCION INTEGRAL Y DESARROLLO N.1
BAT MOVILIDAD Y MANIOBRA AVIACION No1
BATALLON DE ART DE CAMPAÑA N. 1 SANTA BARBARA
BATALLON DE ART DE DEFENSA ANTIAREA N. 1 BG FERNANDO JOYA D
BATALLON DE ARMAS COMBINADAS MEDIANO
BAT. DE APOYO DE COMBATE DE ARMAS COMBINADAS MEDIANO
BAT. DE APOYO DE SERVICIOS PARA COMBATE ARMAS COMBINADAS ME.
BATALLON ESPECIAL ENERGETICO Y VIAL 2
BATALLON ESPECIAL ENERGETICO Y VIAL 3
BAT ALA MONTA?A 7 MY RAUL G MAHECHA M
BAT INF MECANIZADA 6 CARTAGENA
GRUP CAB MEC 2 CR JUAN J RONDON
BATALLON DE ARTILLERIA 2 LA POPA
GAULA CESAR
GAULA GUAJIRA
BAT INSTRUC ENTREN Y REEENTREN NO 010
BAT ING CMOV No 10 GR MANUEL A MURILLO
BAT APOYO Y SERVICIO PARA EL COMBATE 10
GRUPO CABALLERIA BLINDADO MED GR MATAMOR
BAT DE COMUNIC MANUEL MURILLO TORO

UNIDADES MILITARES ABASTECIDAS EJERCITO NACIONAL –FUERZA AEREA COLOMBIANA

EJERCITO NACIONAL

DECIMA PRIMERA BRIGADA
GAULA MILITAR BAJO CAUCA
BATALLON ESPECIAL ENERGETICO Y VIAL 5
BAT DE INSTRUC ENTREN Y REENTRE NO11
BAT INFANteria 33 JUNIN
DECIMA PRIMERA ZONA DE RECLUTAMIENTO
BAT ASPC11 CACIQUE TIRROME
GAULA CORDOBA
BAT DE INF AEROT N31 RIFLES
BATALLON DE OPERACIONES TERRESTRES N°. 107
BATALLON DE OPERACIONES TERRESTRES N.24
BATALLON DE OPERACIONES TERRESTRES N.23

FUERZA AEREA

CACOM3
PAC RIOHACHA

SEGUNDA BRIDAGA	16
DECIMA BRIGADA	21
DECIMA PRIMERA BRIGADA	11
TOTAL	48



Número aproximado de hombres atendidos

HOMBRES ABASTECIDOS	ESTANCIAS SUMINISTRADAS
174.779	2.074.998



INFORMACION FINANCIERA

Emiro A. Pérez Ramírez
Coordinador Financiero

información financiera Regional Norte correspondiente a la vigencia 2019.

Temas a tratar

- Estados financieros por unidades de negocio comparativo 2018-2019
- Ejecución Presupuestal a Diciembre 31 de 2019



¡Trabajamos con orgullo para los Héroes de Colombia!



DATOS DE CONTACTO

PBX (571) 6510420 al 6510449 Bogotá
denuncie@agencialogistica.gov.co
contactenos@agencialogistica.gov.co
notificaciones@agencialogistica.gov.co

Horario de Atención: Lunes a Viernes de 7:30 a.m. a 4:30 p.m.



SEDE PRINCIPAL

Dirección: Sede Principal: Calle 95
No. 13-08
Código Postal 110221

Regional Norte

Dirección: Calle 30 vía Malambo,
Batallón Vergara y Velasco



● Estados de Situación Financiera comparativo 2018 - 2019

ACTIVO	2018	2019	Variación \$	Variación %
ACTIVO CORRIENTE	8,786,567,307	9,583,849,398	797,282,091	9.07%
Caja	-	-	-	0.00%
Bancos	12,036,682	24,515,069	12,478,387	103.67%
Cuentas por cobrar	1,494,250,958	548,849,392	- 945,401,566	-63.27%
Otras cuentas por cobrar	969,985,749	1,013,191,420	43,205,671	4.45%
Inventario CADs	4,024,587,928	6,970,202,272	2,945,614,344	73.19%
Inventario Comedores	2,192,796,535	950,803,479	-1,241,993,056	-56.64%
Materiales y suministros	92,909,455	76,287,766	- 16,621,689	-17.89%
ACTIVO NO CORRIENTE	2,670,373,107	2,299,726,452	-370,646,655	-13.88%
Propiedad Planta y equipo	3,984,223,222	3,629,933,253	- 354,289,969	-8.89%
Depreciación Acumulada	-1,314,429,091	- 1,330,588,065	- 16,158,974	1.23%
Intangibles	21,412,766	21,412,766	-	0.00%
Amortización de Intangibles	- 20,833,790	- 21,031,502	- 197,712	0.95%
TOTAL ACTIVO	\$11,456,940,414	\$11,883,575,850	\$ 426,635,436	3.72%

Estados de Situación Financiera comparativo 2018-2019

PASIVO Y PATRIMONIO	2018	2019	Variación \$	Variación %
PASIVO				
PASIVO CORRIENTE	6,805,368,975	8,020,273,271	1,214,904,296	17.85%
Adquisición Bienes y Serv.	6,457,640,573	7,840,880,479	1,383,239,906	21.42%
Recursos a favor de	13,091,502	6,148,546	- 6,942,956	-53.03%
Descuentos de nomina	69,534,367	-	- 69,534,367	-100.00%
Retencion en la fuente por	82,125,716	29,234,600	- 52,891,116	-64.40%
Impuestos contribucion y	14,000,000	-	- 14,000,000	-100.00%
Iva por pagar	-	-	-	0.00%
Otras cuentas por pagar	1	-	- 1	-100.00%
Beneficios a empleados	168,976,816	144,009,646	- 24,967,170	-14.78%
PASIVO NO CORRIENTE	61,481,806	45,469,421	-16,012,385	-26.04%
Beneficios a empleados	61,481,806	45,469,421	- 16,012,385	-26.04%
TOTAL PASIVO	6,866,850,781	8,065,742,692	1,198,891,911	17.46%
PATRIMONIO				
Capital Fiscal	3,083,656,975	1,243,168,875	-1,840,488,100	-59.69%
Adopción NICSP	362,474,148	-	- 362,474,148	-100.00%
Resultado del ejercicio	1,143,958,510	2,574,664,283	1,430,705,773	125.07%
TOTAL PATRIMONIO	4,590,089,633	3,817,833,158	-772,256,475	-16.82%
TOTAL PASIVO Y PATRIMONIO	\$11,456,940,414	\$11,883,575,850	\$ 426,635,436	3.72%



Estados de resultados comparativos 2018 - 2019

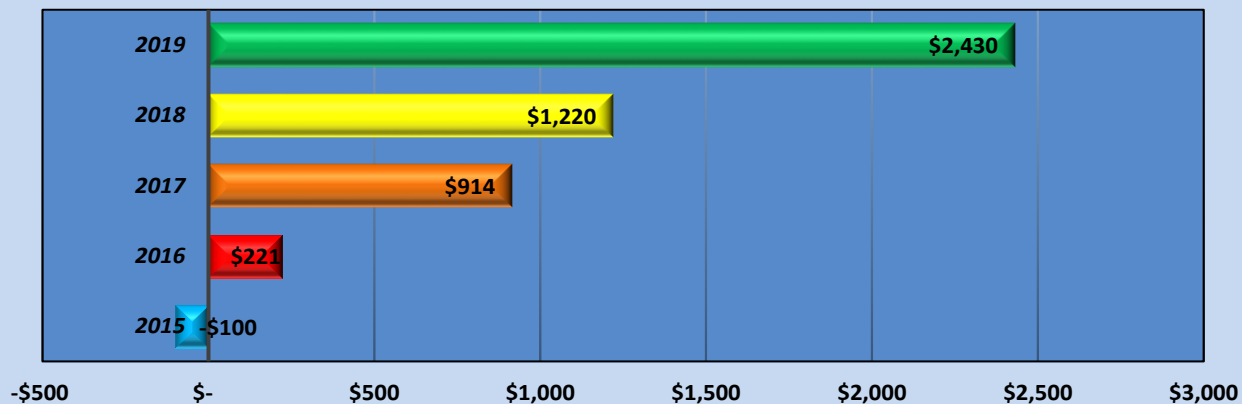
CONCEPTO	2018	2019	VARIACION EN PESOS	VARIACION %
VENTA DE BIENES NETAS	43,789,302,193	40,690,479,771	-3,098,822,422	-7.077%
COSTO DE VENTAS	40,415,102,252	36,596,442,648	-3,818,659,604	-9.449%
UTILIDAD BRUTA	3,374,199,941	4,094,037,123	719,837,182	21.33%
	7.71%	10.06%		
GASTOS ADMINISTRACIÓN	1,974,052,713	1,582,271,377	-391,781,336	-19.847%
DEPRECIACION Y AMORT.	180,384,824	81,440,687	-98,944,137	-54.852%
UTILIDAD OPERACIONAL	1,219,762,404	2,430,325,059	1,210,562,655	33.42%
OTROS INGRESOS	8,170,369	286,559,331	278,388,962	3407.30%
OTROS GASTOS	83,974,263	142,220,107	58,245,844	69.36%
UTILIDAD NETA	1,143,958,510	2,574,664,283	1,430,705,773	125.07%

Estados financieros por unidades de negocios comparativos 2018 - 2019

CONCEPTO	CADS		COMEDORES		COMBUSTIBLE		OTROS		TOTAL	
	2018	2019	2018	2019	2018	2019	2018	2019	2018	2019
VENTAS NETAS	18,292,137,818	20,003,268,567	21,220,534,699	20,679,345,657	4,276,629,676		0	7,865,547	43,789,302,193	40,690,479,771
COSTO DE VENTAS	16,168,131,056	16,922,001,678	20,041,378,956	19,633,951,326	4,205,592,240		0	40,489,644	40,415,102,252	36,596,442,648
UTILIDAD BRUTA	2,124,006,762	3,081,266,889	1,179,155,743	1,045,394,331	71,037,436	0	0	-32,624,097	3,374,199,941	4,094,037,123
GASTOS ADMÓN	902,557,362	729,608,963	1,035,962,403	852,662,414	35,532,949		0		1,974,052,713	1,582,271,377
DEPREC. Y AMORT.	92,323,151	38,663,397	84,814,746	42,777,290	3,246,927		0		180,384,824	81,440,687
UTIL. OPERACIONAL	1,129,126,249	2,312,994,529	58,378,594	149,954,627	32,257,561	0	0	-32,624,097	1,219,762,404	2,430,325,059
OTROS INGRESOS	0	89,896,781	0	0	0		8,170,369	196,662,550	8,170,369	286,559,331
OTROS GASTOS	39,793,956	44,131,426	42,668,770	38,585,270	1,511,537			59,503,411	83,974,263	142,220,107
UTILIDAD NETA	1,089,332,293	2,358,759,884	15,709,824	111,369,357	30,746,024	0	8,170,369	104,535,042	1,143,958,510	2,574,664,283

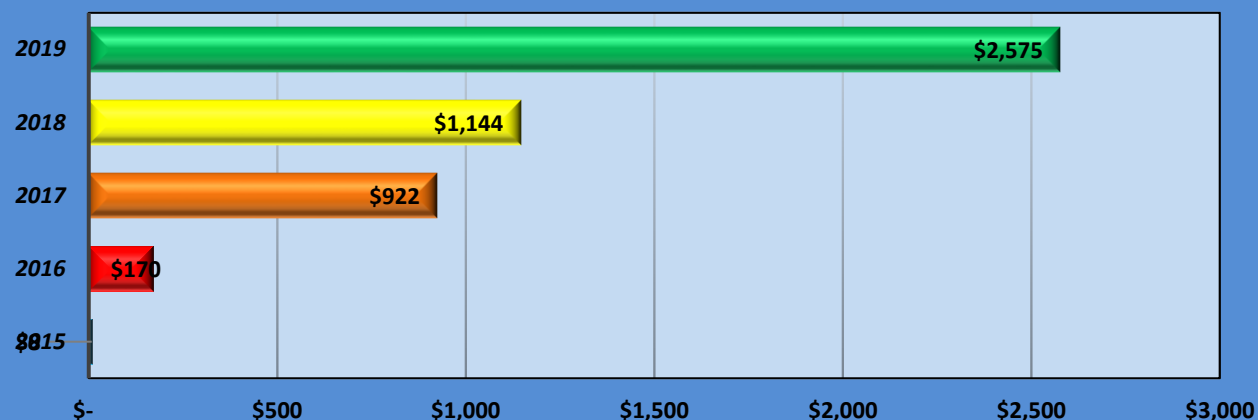
UTILIDAD OPERACIONAL

(En millones de pesos)



UTILIDAD NETA

(En millones de pesos)



Resultados de 2015 a 2019

- Podemos evidenciar la importante gestión en la disminución de los costos y gastos administrativos que se viene realizando en los últimos años.
- Hemos logrado pasar de un costo de ventas del 97% en 2015 al 90% en 2019.
- La baja en ventas corresponde a que hasta 2018 la regional contaba con las unidades de negocio **SERVIAGLOS Y COMBUSTIBLES** mientras que en 2019 solo contamos con **CAD's y Comedores**.

AÑO	VENTAS	COSTOS	GASTOS OP
2015	42,823	41,494	1,428
2016	42,430	40,816	1,393
2017	39,170	36,107	2,149
2018	43,789	40,690	2,154
2019	40,690	36,596	1,664



Ejecución Presupuestal a Diciembre 31 de 2019

DEPENDENCIA	APR X RUBRO	CDP	APROP. DISPONIBLE	COMPROM. (RP)	% EJECUCION	CDP X RP	OBLIGACION	%OB/AV	RP X OBL	PAGOS	OBLIG X PAGAR
G. PERSONAL	2,793	2,793	-	2,793	100.0%	-	2,793	100.0%	-	2,793	-
ADQUISICION BIENES Y SERVICIOS	409	409	-	409	100.0%	-	409	100.0%	-	405	4
VIVERES CAD Y CATERING	8,275	8,275	0	8,275	100.0%	-	8,275	100.0%	-	7,262	1,013
COMBUSTIBLES	189	189	0	189	100.0%	-	189	100.0%	-	173	16
ARRENDAMIENTOS	27	27	-	27	100.0%	-	27	100.0%	-	27	-
CAJA MENOR	15	15	-	15	100.0%	-	15	100.0%	-	15	-
CENTRO VACACIONAL	21	21	-	21	100.0%	-	21	100.0%	-	21	-
COMPRA EQUIPO CADS	9	9	-	9	100.0%	-	9	100.0%	-	9	-
COMPRA EQUIPO COMEDORES	59	59	-	59	100.0%	-	59	100.0%	-	59	-
DOTACION	18	18	-	18	100.0%	-	18	100.0%	-	18	-
ELEMENTOS DE PROTECCION PERSONAL	21	21	-	21	100.0%	-	21	100.0%	-	21	-
GASTOS POR TRIBUTOS	5	5	-	5	100.0%	-	5	100.0%	-	5	-
GIROS PARA VIVERES FRESCOS	14,227	14,227	-	14,227	100.0%	-	14,227	100.0%	-	14,227	-
GRAVAMEN MOVIMIENTO FINANCIERO	58	58	-	58	100.0%	-	58	100.0%	-	58	-
MANTENIMIENTO	165	165	-	165	100.0%	-	165	100.0%	-	139	25
OTROS INSUMOS	65	65	-	65	100.0%	-	65	100.0%	-	65	-
OTROS SERVICIOS	42	42	0	42	100.0%	-	42	100.0%	-	13	28
OTROS SUMINISTROS	24	24	-	24	100.0%	-	24	100.0%	-	24	-
REGIONAL	46	46	-	46	100.0%	-	46	100.0%	-	46	-
SERVICIOS ADMINISTRATIVOS	74	74	-	74	100.0%	-	74	100.0%	-	73	2
SUMINISTROS DE PAPELERIA	12	12	-	12	100.0%	-	12	100.0%	-	12	-
TRANSFERENCIAS	5	5	-	5	100.0%	-	5	100.0%	-	5	-
TRANSPORTE DE CARGA	597	597	-	597	100.0%	-	597	100.0%	-	528	69
	27,154	27,154	0	27,154	100.0%	0	27,154	100.0%	0	25,998	1,156

Principales logros obtenidos en la vigencia 2019

1. Se dio cumplimiento al plan de bienestar, desarrollando competencias en los funcionarios que conllevaron a lograr una mayor productividad en el los procesos.
2. Ocupar un importante puesto en materia de resultados dentro de la Agencia Logística de las Fuerzas militares alcanzando una importante reducción de costos y gastos administrativos que permitieron un aumento en nuestra utilidad neta del 125%.
3. Actualización de la plataforma SECOP II, así mismo la liquidación tanto en físico como en dicha plataforma de los contratos de la vigencia 2017 y 2018.
4. Se cumplió al 100% con la contratación planeada para la vigencia 2019.



Principales metas a cumplir durante la vigencia 2020

1. Lograr un talento humano con el nivel de conocimiento, habilidad, aptitud y actitud requeridos para el desarrollo de la estrategia de la empresa.
2. Desarrollar nuevas oportunidades de negocios que permitan incrementar las ventas y optimizar los costos en procura de la mejora continua en el servicio prestado a nuestros clientes.
3. Continuar con la actualización de la plataforma SECOP II, haciendo seguimiento continuo a la ejecución contractual, además de cumplir con el Plan Anual de Adquisición para la vigencia 2020.



La seguridad
es de todos

Mindefensa



Gracias por la atención prestada

Regional Norte

Síguenos en nuestras redes sociales



Agencia Logística Fuerzas Militares



@AgLogistica



Agencia Logística de Fuerzas Militares



aglogisticafm

¡Trabajamos con orgullo para los Héroes de Colombia!



DATOS DE CONTACTO

PBX (571) 6510420 al 6510449 Bogotá

denuncie@agencialogistica.gov.co

contactenos@agencialogistica.gov.co

notificaciones@agencialogistica.gov.co

Horario de Atención: Lunes a Viernes de 7:30 a.m. a 4:30 p.m.



SEDE PRINCIPAL

Dirección: Sede Principal: Calle 95

No. 13-08

Código Postal 110221

www.agencialogistica.gov.co