



La seguridad
es de todos

Mindofensa


Tema

Información Agencia Logística de las Fuerzas Militares corte 31 dic 2019



Temas a tratar

- Informe de Gestión



DATOS DE CONTACTO

PBX (571) 6510420 al 6510449 Bogotá

denuncie@agencialogistica.gov.co

contactenos@agencialogistica.gov.co

notificaciones@agencialogistica.gov.co

Horario de Atención: Lunes a Viernes de 7:30 a.m. a 4:30 p.m.



SEDE PRINCIPAL

Dirección: Sede Principal: Calle 95

No. 13-08

Código Postal 110221



Agencia Logística Fuerzas
Militares



@AgLogistic
a



Agencia Logística de Fuerzas
Militares



aglogisticaf
m

www.agencialogistica.gov.co

Origen ALFM
(Decreto 4746 / 2005)

Fusión Fondos Rotatorios Armada y Fuerza Aérea en el Fondo Rotatorio del Ejército



Misiones comunes
Créditos, Supermercados, Programas Agropecuarios y Obras Civiles

○ Naturaleza Jurídica

La Agencia Logística de las Fuerzas Militares, es un establecimiento Público del Orden Nacional, adscrito al Ministerio de Defensa, dotado de personería jurídica, autonomía administrativa, financiera y patrimonial, creada mediante Decreto 4746 del 30 DIC 2005.

MISIÓN

Proveer soluciones logísticas focalizadas en abastecimiento Clase I, Clase III e infraestructura a las Fuerzas Militares de Colombia y a otras entidades del Gobierno Nacional, en todo tiempo y lugar, y desarrollar sus capacidades en la gestión de otros bienes y servicios.

VISIÓN

En 2022 la ALFM será el operador logístico con los más altos niveles de competitividad sistémica, integrada a los sistemas logísticos de las FFMM y otros actores de orden nacional e internacional.



Objetivos Estratégicos 2019 - 2022

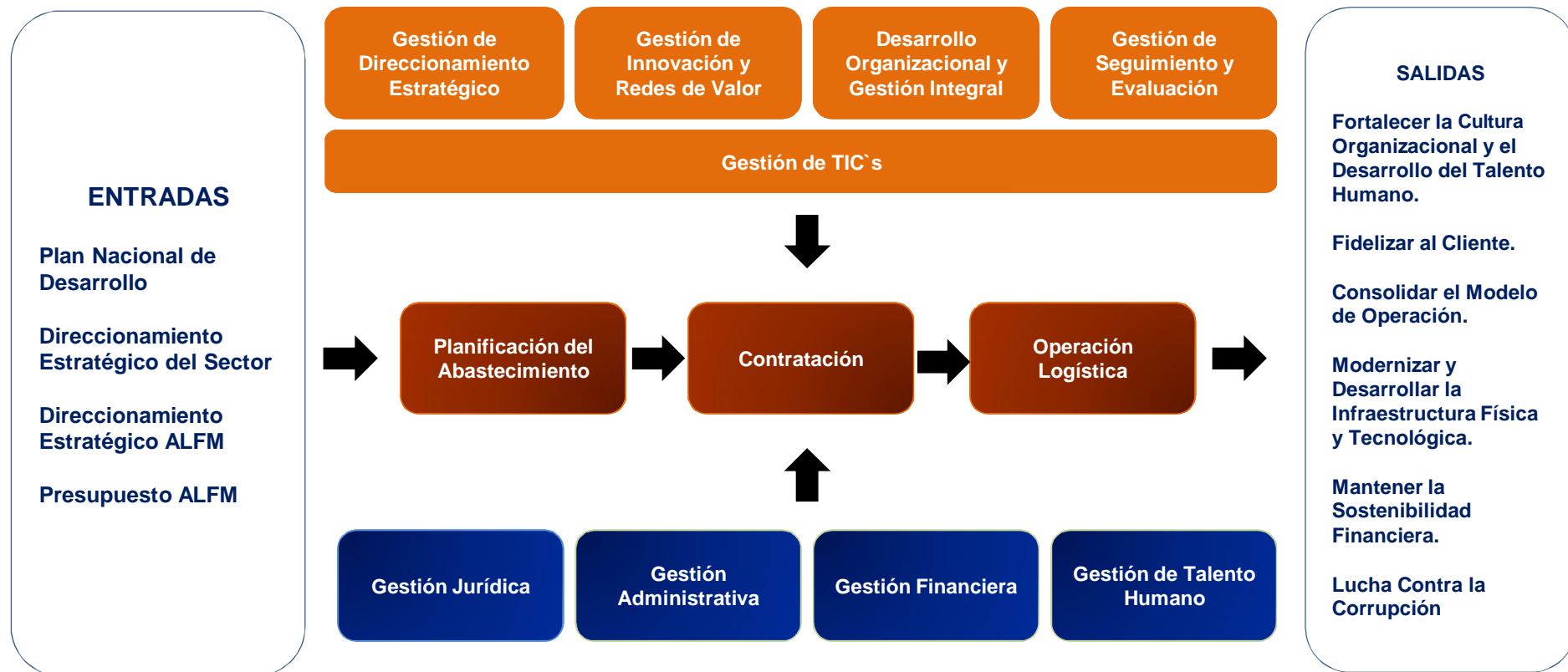
- 1. Fortalecer la Cultura Organizacional y el Desarrollo del Talento Humano.**
- 2. Fidelizar al Cliente.**
- 3. Consolidar el Modelo de Operación.**
- 4. Modernizar y Desarrollar la Infraestructura Física y Tecnológica.**
- 5. Mantener la Sostenibilidad Financiera.**

● **Reestructuración Institucional**

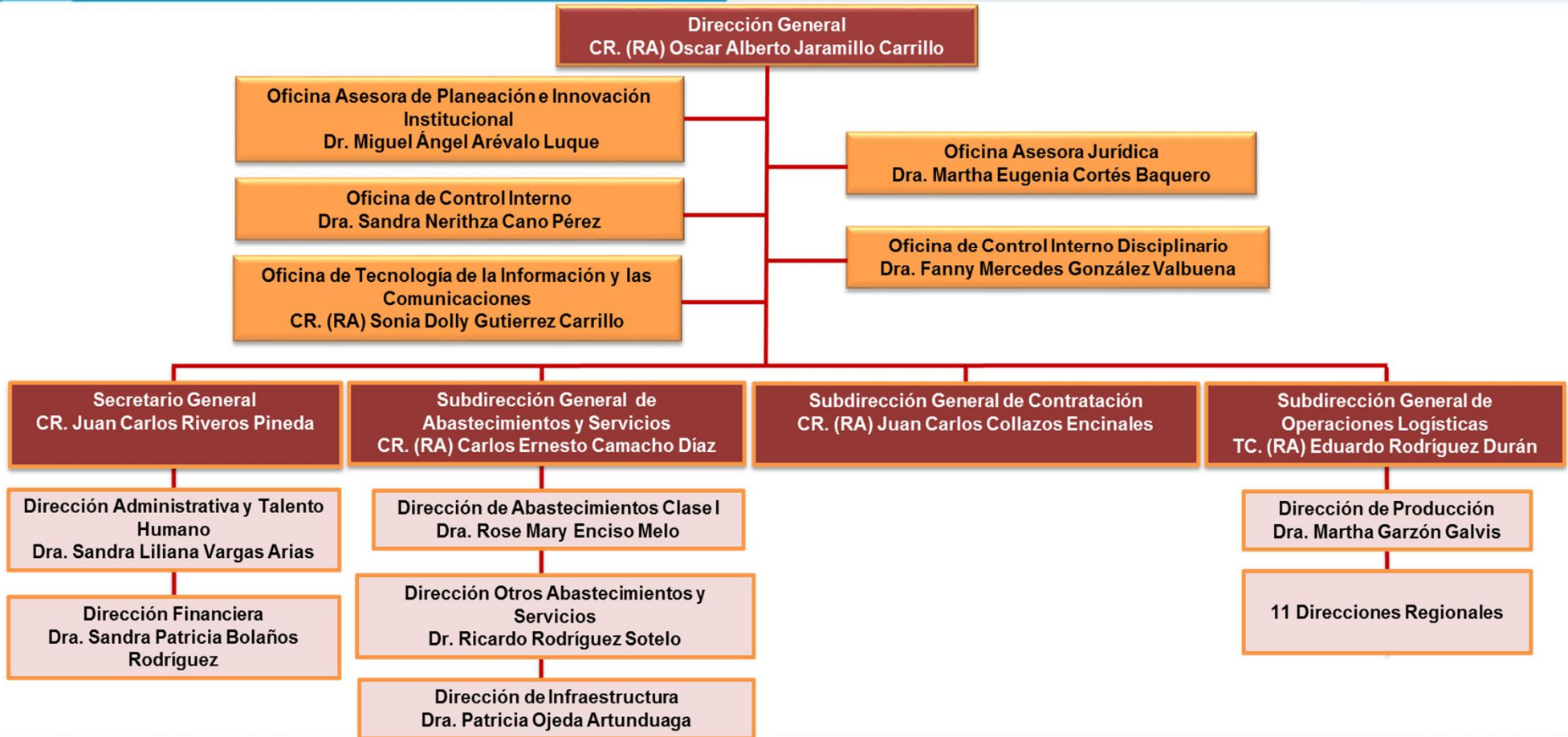
En noviembre de 2017, el Gobierno Nacional aprobó la Reestructuración y Modernización de la entidad, mediante los siguientes Decretos:

- ***Decreto 1753 del 27 OCT 2017 *Í Por el cual se modifica la Estructura Interna de la Agencia Logística de las Fuerzas Militares y se determinan las funciones de sus dependencias**** .
- ***Decreto 1754 del 27 OCT 2017 *Í Por el cual se establece la Planta de Personal de la Agencia Logística de las Fuerzas Militares y se dictan otras disposiciones**** .

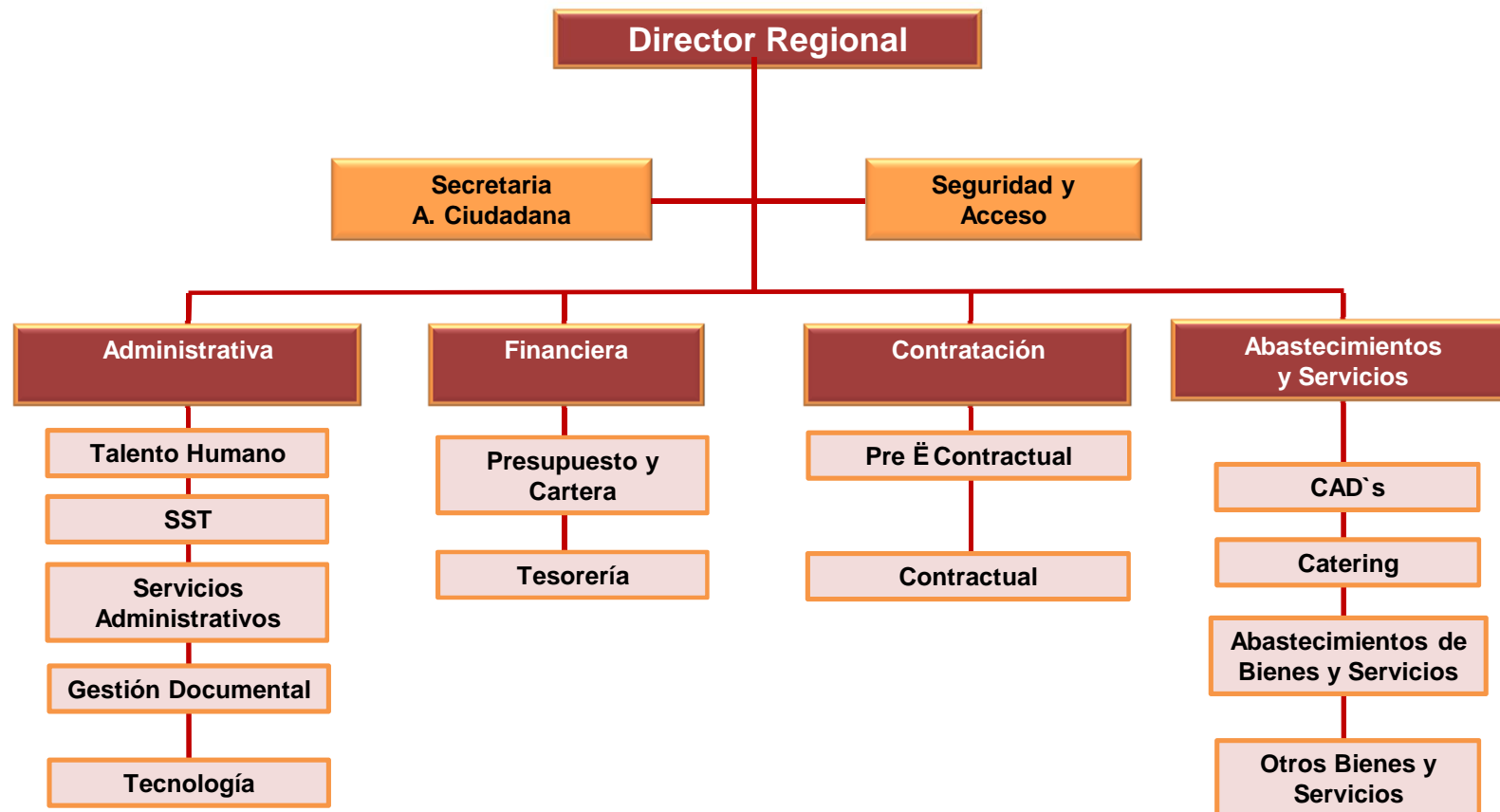
Modelo de Operación Fundamentado en la Cadena de Valor



Estructura Organizacional



Estructura Organizacional Direcciones Regionales



● Dirección de Abastecimientos Clase I

MISIÓN:
Suministro de alimentación a las Fuerzas Militares en las diferentes modalidades de abastecimientos para satisfacer los requerimientos del Cliente.

MODALIDADES DE ABASTECIMIENTOS

Comida Caliente.

Viveres Secos.

Viveres Frescos.

Devoluciones (Hasta julio de 2018).

Fondo Específico.

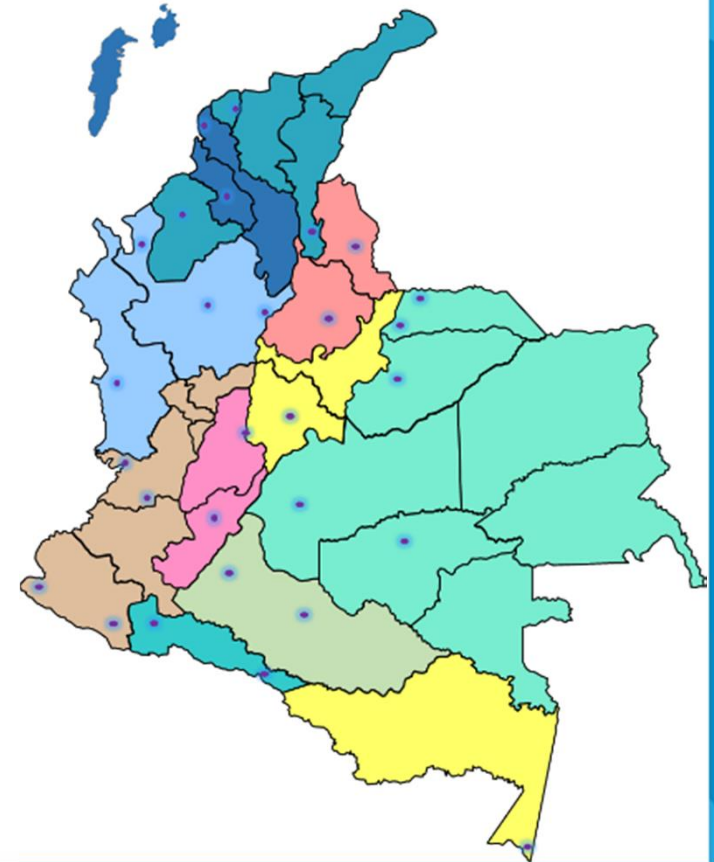
Recuperación.



Operaciones Logísticas

Red de Distribución Logística . CAD's

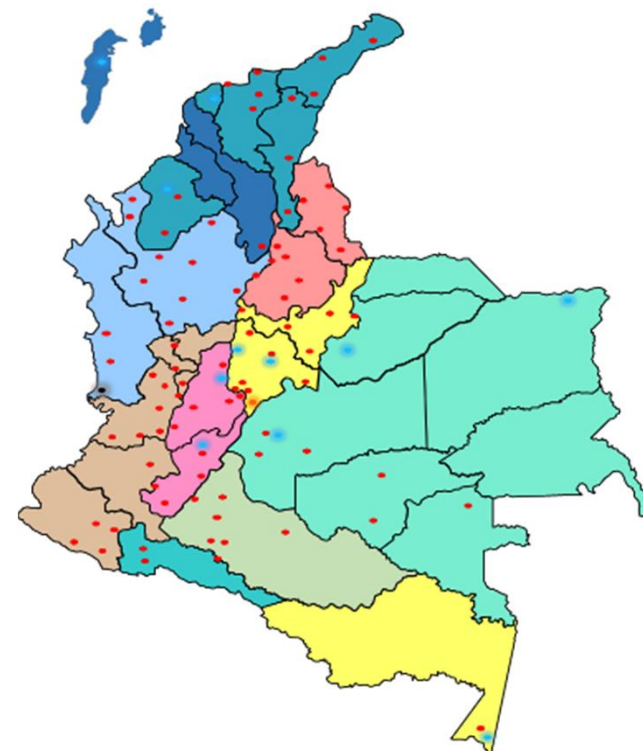
Regional		CADES	Hombres Abastecidos A 31 Dic 2018	Hombres Abastecidos A 31 Dic 2019
1	Amazonía	3	178.822	158.078
2	Antioquia Chocó	4	131.152	137.041
3	Caribe	2	63.245	175.000
4	Centro	2	87.063	85.609
5	Llanos Orientales	5	189.850	234.179
6	Nororiente	3	198.344	162.969
7	Norte	2	71.290	174.999
8	Pacífico	2	75.862	73.737
9	Sur	1	17.440	14.336
10	Sur Occidente	2	230.325	170.076
11	Tolima Grande	2	204.940	187.033
Total		28	1.448.333	1.573.057



Total Capacidad Almacenamiento	11.831 toneladas
Hombres Abastecidos promedio mes	131.088
Unidades abastecidas	348

Operaciones Logísticas Res de Distribución Logística - Catering

Regional	EJC	ARC	FAC	Total Comedores	Estancias Suministradas A 31 Dic 2018	Estancias Suministradas A 31 Dic 2019
Amazonía	7	0	1	8	1.362.339	1.270.360
Antioquia Chocó	17	0	0	17	1.831.192	2.149.616
Caribe	0	0	1	1	921.382	28.015
Centro	17	0	4	21	2.795.601	3.076.869
Llanos Orientales	8	0	2	10	2.451.991	1.399.871
Nororiente	10	0	0	10	2.458.776	1.828.290
Norte	15	0	1	16	2.208.977	2.074.998
Pacífico	0	1	0	1	60.523	53.952
Suroccidente	15	0	0	15	2.104.799	2.140.802
Tolima Grande	14	0	2	16	3.356.147	3.424.697
Total ALFM	103	1	11	115	19.551.727	17.447.470
% Administrados	73,6%	3,8%	78,6%	63,9%		
Total no Admin.	37	25	3	65		
Total Fuerza	140	26	14	180		



Estancias promedio mes	1.453.956
Estancias promedio día	48.465

Año	2018	2019	Incremento (\$)	Incremento (%)
TIPO A	\$8.399	\$8.670	\$271	3,2%
TIPO B	\$10.368	\$10.700	\$332	3,2%

● Combustible de Calderas . Valor Asumido por EJC y ALFM Vigencias 2018 - 2019

Partida Combustible Asignado por Ejército – 2018 a Diciembre 2019

Cifras expresadas en millones de \$

Año	Partida Anual del Ejército	Partida Anual Entregada a ALFM	% Cumple Ejército	Valor Dejado de Entregar por la Fuerza	% Dejado de Entregar por la Fuerza
2018	3.094	2.670	86,3%	423	13,7%
Diciembre 2019	517	447	86,4%	70	13,6%
Total	3.611	3.117	86,3%	503	13,7%

Combustible Asumido por la ALFM – a Diciembre 2019

Cifras expresadas en millones de \$

Año	ACPM	Gas Natural	Gas Propano (Pipeta o Pimpina)	Gas Licuado de Petróleo (Tanque)	Acumulado de Combustible
2018	1.460	95	386	198	2.139
Diciembre 2019	351	24	459	145	979
Total	1.811	119	845	343	3.118

Ejecución Total Clase I
Contratos Interadministrativos a 31 DIC 2019

Cifras expresadas en millones de \$

Fuerza	Fecha de Inicio	Fecha Final	Valor Total Contrato	Valor a Ejecutar 2019	Ejecutado 2019	% Ejecutado 2019
Ejército Nacional 029-18	16/12/2018	31/05/2019	236.893	211.268	210.434	99,6%
Ejército Nacional 025-19	01/06/2019	30/11/2019	225.462	225.462	225.285	99,9%
Ejército Nacional 025-19	01/12/2019	28/03/2020	186.069	47.203	32.843	69,6%
Armada Nacional 002-18	08/12/2018	10/06/2019	25.763	23.094	23.094	100,0%
Armada Nacional 001-19	05/06/2019	02/12/2019	23.119	23.119	23.119	100,0%
Armada Nacional 007-19	03/12/2019	31/05/2020	31.623	3.023	3.023	100,0%
Fuerza Aérea 141-18	30/12/2018	28/11/2019	8.400	8.350	8.349	100,0%
Fuerza Aérea 208-19	29/11/2019	21/08/2021	16.811	1.061	899	84,7%
Total			754.140	542.580	527.046	97,1%

Modalidad de Abastecimientos
Consolidado por Ejecución a 31 Dic 2019

Cifras expresadas en millones de \$

2019

Modalidad Abastecimiento	Ejército Nacional	Armada Nacional	Fuerza Aérea Colombiana	Total Ejecutado	Porcentaje
Viveres Secos	178.962	40.937	666	220.565	41,8%
Comida Caliente	161.968	906	8.515	171.387	32,5%
Viveres Frescos	124.633	7.227	0	131.860	25,0%
G Esp Alimentación	2.705	140	69	2.914	0,6%
Recuperación	294	26	0	320	0,1%
Total Ejecutado	468.562	49.236	9.250	527.046	

Cifras expresadas en millones de \$

2018

Modalidad Abastecimiento	Ejército Nacional	Armada Nacional	Fuerza Aérea Colombiana	Total Ejecutado	Porcentaje
Viveres Secos	165.101	34.102	317	199.520	35,5%
Comida Caliente	168.401	9.271	8.626	186.298	33,1%
Viveres Frescos	116.295	6.186	0	122.481	21,8%
Devoluciones	43.668	5.870	0	49.538	8,8%
G Esp Alimentación	2.123	228	55	2.406	0,4%
Recuperación	1.890	125	0	2.015	0,4%
Total Ejecutado	497.478	55.782	8.998	562.258	

Ejecución Total Clase I Otras Entidades
A 31 Dic 2019

Cifras expresadas en millones de \$

Entidad	Fecha Inicio	Fecha Fin	Valor Contrato	Valor Ejecutado	% Ejecución
Secretaría de Educación PAE Putumayo CI 073-2019	18/01/2019	31/12/2019	28.751	26.666	92,7%
Defensa Civil CI 089-2019	04/02/2019	20/05/2019	87	84	96,5%
Total			28.838	26.750	92,8%

Compras Bolsa Mercantil de Colombia
A 31 Dic 2019

Cifras expresadas en millones de \$

Contrato de Comisión 2019	Valor Proyectado	Valor Cerrado + Adiciones	Valor Eficiencia en Compra
B-001-005-2019 CORREAGRO	87.492	85.642	1.850
B-001-006-2019 MIGUEL QUIJANO	83.186	78.275	4.911
B-001-019-2018 CORREAGRO	7.649	7.340	309
B-001-027-2019 CORREAGRO	4.447	4.445	2
B-001-036-2019 COMIAGRO	30.771	29.854	917
B-001-158-2018 CORAGRO VALORES	3.821	3.778	43
B-001-159-2018 MIGUEL QUIJANO	3.710	3.651	59
B-001-213-2019 MIGUEL QUIJANO	29.099	28.720	379
Total	250.177	241.706	8.471

Otros Abastecimientos y Servicios

MISIÓN:

Efectuar el suministro de abastecimiento Clase III y otros abastecimientos y servicios que requieran las Fuerzas Militares, diferentes a Clase I.

CLASE III: Suministrar combustible terrestre, marítimo y de aviación, así como aceites, grasas y lubricantes.

CREDIAGLO: Otorgar créditos con recursos propios al personal activo, retirado, civiles y pensionados que pertenezcan a las FF.MM. y entidades del Sector Defensa.

BUCEO AGLO: Comercializar los servicios de buceo y salvamento de la Armada Nacional con entidades oficiales, personas naturales, o jurídicas que lo requieran.



● Ejecución Total Clase III
Contratos Interadministrativos a 31 Dic 2019

Cifras expresadas en millones de \$

Fuerza	Fecha de Inicio	Fecha Final	Valor Total Contrato	Valor a Ejecutar 2019	Ejecutado 2019	% Ejecutado 2019
Armada Nacional Cl. 001-ARC-JOLA-2018	16/11/2018	15/08/2019	39.996,9	22.332,3	22.332,1	99,9%
Armada Nacional Cl. 002-ARC-JOLA-2019	16/08/2019	30/06/2020	39.510,4	25.910,4	25.909,9	99,9%
Total			79.507,3	48.242,7	48.242,0	99,9%

Suministro Combustible a Otras Entidades
A 31 Dic 2019

Cifras expresadas en millones de \$

Entidades	Fecha de Inicio	Fecha Final	Valor a Ejecutar 2019	Ejecutado 2019	% Ejecutado 2019
CENIT Acuerdo Coop. 002-2019	01/10/2019	20/01/2020	4.500,0	4.498,3	99,9%
CENIT Acuerdo Coop. 01-2018	15/08/2018	30/05/2019	3.200,0	3.199,9	100,0%
DIMAR CI 284/2019-SUBAFIN	10/10/2019	31/12/2019	3.100,0	3.099,9	100,0%
ECOPETROL Convenio 18/2019	26/02/2019	31/12/2019	1.871,8	1.871,8	100,0%
DIMAR CI 146/2019 . SUBAFIN	29/04/2019	30/09/2019	1.864,5	1.864,5	100,0%
Departamento de Defensa de los EEUU	31/05/2019	31/12/2019	1.689,5	1.689,5	100,0%
ECOPETROL Convenio 14/2018	09/08/2018	09/08/2019	847,1	847,1	100,0%
DIMAR CI 269/02018-SUBAFIN	11/12/2018	30/04/2019	800,0	800,00	100,0%
Gobernación del Putumayo Convenio 033-2018	27/06/2019	31/12/2019	327,7	322,6	98,4%
Total			18.200,6	18.193,6	99,9%

Créditos
A 31 Dic 2019

CRÉDITOS OTORGADOS
Del 2009 al 2018

Cifras expresadas en millones de \$

Vigencia	Cantidad	Valor Total
2009	2.411	17.851
2010	1.856	19.482
2011	2.731	25.029
2112	982	10.339
2013	607	8.259
2014	1.017	18.576
2015	1.007	19.266
2016	1.677	36.695
2017	852	16.938
2018 (Jul)	414	6.981
Total	13.554	179.417

SALDO DE CARTERA CRÉDITOS 2019

Cifras expresadas en millones de \$

Descripción	Valor
Créditos Corrientes (Créditos < a un año)	2.627
Créditos de Largo Plazo (Créditos > a un año)	26.131
Total	28.758

CRÉDITOS VIGENTES 2019

Cifras expresadas en millones de \$

Descripción	Cantidad	Valor
Créditos sin novedad	2.226	27.009
Créditos cobro jurídico	136	1.749
Total	2.362	28.758

 Buceo y Salvamento
A 31 Dic 2019

Cifras expresadas en millones de \$

Entidades	Fecha de Inicio	Fecha Final	Valor Total del Cto	Ejecutado 2019	% Ejecutado 2019
CENIT CTO 8000005739	01/11/2019	01/07/2021	3.990,0	0,0	0,0%
CONSORCIO ITUANGO CTO 000657-19-ITU	03/01/2019	15/05/2019	3.887,7	3.872,7	99,6%
ECOPETROL CTO 3008231	01/09/2017	31/12/2020	3.656,3	2.174	59,5%
CONSORCIO ITUANGO CTO 000683-19-ITU	29/05/2019	11/09/2019	3.628,9	3.116,1	85,9%
CENIT CTO 800003601	11/01/2018	31/08/2019	2.800,4	2.686,4	95,9%
OCENSA CTO 3803171	08/07/2019	08/07/2021	2.797,8	368,4	13,2%
Total			20.761,1	12.217,6	46,9%

No. Total de Agencias Marítimas	Detalle	Total facturación 2019	Recaudo de enero a diciembre de 2019	Saldo a 31 Dic 2019
30	Inspección submarina antinarcóticos y antiterrorismo a los buque-tanques que arriban a los puertos marítimos	6.961	6.469	491

○ Obras de Infraestructura

Misión:

Efectuar la planificación de las obras civiles y de ingeniería, de acuerdo con las necesidades y competencias de la entidad, así como las acciones necesarias para garantizar su cumplimiento.

Análisis de las condiciones técnicas, económicas y administrativas, para la suscripción de convenios, contratos interadministrativos y/o actas de acuerdos en materia de obras civiles e ingeniería.



Construcción edificio 10 pisos con 6 apartamentos por piso de vivienda fiscal para oficiales, ubicado en el Cantón Occidental - Bogotá

CONSTRUCCIÓN EDIFICIO 10 PISOS CASAS FISCALES

FUENTE DE LOS RECURSOS	\$ VALOR
RECURSOS DEL CONVENIO	\$ 16,694,960,544
14-047 Ecopetrol	\$ 8,027,000,000
14-027 Oleoducto Bicentenario De Colombia	\$ 8,667,960,544
Recursos Faltantes	\$ 1,996,907,824
TOTAL RECURSOS	\$ 18,691,868,368
INVERSIÓN DE LOS RECURSOS	
Cancelación Obra	\$ 16,946,647,704
Cancelación Interventoría	\$ 1,289,321,435
Administración ALFM - (2.5%)	\$ 455,899,229
TOTAL INVERSIÓN DE LOS RECURSOS	\$ 18,691,868,368

CONTRATO DE OBRA No: 001-255/2015:

CONSORCIO LAS MERCEDES

Construcciones Rubasa S.A.	35%
Assignia Infraestructuras Sucursal Colombia	55%
MRB Ingenieros Arquitectos S.A.	10%

CONTRATO DE INTERVENTORÍA: Interadministrativo No 019/2016:

UNIVERSIDAD NACIONAL

CONTRATO DE OBRA	\$ VALOR
VALOR FACTURADO	\$ 16,098,237,075
VALOR POR PAGAR LIQUIDACIÓN	\$ 848,410,629
Total Valor Contrato de Obra	\$ 16,946,647,704

CONTRATO DE INTERVENTORÍA	\$ VALOR
VALOR FACTURADO	\$ 1,139,321,435
VALOR POR PAGAR LIQUIDACIÓN	\$ 150,000,000
Total Valor Contrato de Interventoría	\$ 1,289,321,435



- 14-047 Ecopetrol
- 14-027 Oleoducto Bicentenario De Colombia
- Recursos Faltantes



- Cancelación Obra
- Cancelación Interventoría
- Administración ALFM - (2.5%)




- VALOR FACTURADO
- VALOR POR PAGAR LIQUIDACIÓN



- VALOR FACTURADO
- VALOR POR PAGAR LIQUIDACIÓN

Construcción edificio 10 pisos con 6 apartamentos por piso de vivienda fiscal para oficiales, ubicado en el Cantón Occidental - Bogotá



Ejército Nacional

Objeto	Construcción Edificio 10 pisos con 6 apartamentos por piso de Vivienda Fiscal para Oficiales, ubicado en el Cantón Occidental - Bogotá		
Valor Total	\$18.691 millones		
Saldo por Ejecutar	\$ 848 millones		
Plazo Contractual	15 AGO 19	Ejecución Obra	81,1%

- Gestiones adelantadas**
- ~ **15 NOV 19:** El contratista no asiste a las citaciones de entrega y recibo de la obra.
 - ~ **03 DIC 19:** Recibo de la obra con inventario levantado entre la aseguradora, la interventoría y la Dirección de Infraestructura ALFM.
 - ~ **06 DIC 19:** Se instaló seguridad privada por parte de la ALFM.
 - ~ **06 DIC 19:** El contratista presenta alternativa de terminación de la obra al 100%.
 - ~ **10 DIC 19:** Se entrega la respuesta a la alternativa propuesta con el contratista con 72 horas de plazo.
 - ~ **13 DIC 19:** Se recibe la aceptación de la contrapropuesta con las condiciones de entrega al 100% del Objeto Contractual; se reanudarán los trabajos en la segunda semana de Enero 2020 con plazo de 16 semanas.
 - ~ **27 DIC 19:** Se suscribe Acta de acuerdo para terminación de la obra al 100% con plazo de 12 semanas (13 ENE 20 - 03 ABR 20).



Construcción edificio 10 pisos con 6 apartamentos por piso de vivienda fiscal para oficiales, ubicado en el Cantón Occidental - Bogotá

GESTIONES ADELANTADAS

PROCESOS ADMINISTRATIVOS SANCIONATORIOS:

1. DEBIDO PROCESO ADMINISTRATIVO CONTRATO No 003-014-2019 CONTRA CONSORCIO LAS MERCEDES.

~ Resolución de Sanción # 1368 del 04 DIC 2019: Se declara incumplimiento del contrato. Declara la ocurrencia del siniestro e impone cláusula penal pecuniaria por valor de \$ 3.227.541.299. Se ordena la devolución de recursos por \$ 2.91.421.934 por obras no recibidas a satisfacción. Se suspendió por la firma del acuerdo de terminación de la obra.

2. DEBIDO PROCESO ADMINISTRATIVO No 003-017-2019 CONTRA UNIVERSIDAD NACIONAL.

~ En etapa de análisis de descargos y etapa probatoria por valor de \$ 669.382.252 (Unificado con el proceso de BAEEV 14).

PROCESO DE LIQUIDACIÓN:

Suspendido por acuerdo de terminación hasta el 06 Abril 2020.

PROCESOS DISCIPLINARIOS:

PROCESO DISCIPLINARIO No. 579 ALOCID19, en evaluación indagación preliminar que se adelanta por debilidades en los diseños, incumplimiento contratistas, pagos ítems no ejecutados, demora iniciación debidos procesos y problemas de supervisión e interventoría.

PROCESOS PENALES:

Ampliación de la denuncia SPOA 110016000050201921691 del 10 de junio de 2019 al Interventor UNIVERSIDAD NACIONAL. la cual cursa en FISCALÍA 157 SECCIONAL BOGOTA - DELITOS CONTRA LA ADMINISTRACIÓN PÚBLICA (falsedad ideológica en documento público).

Verificación y recopilación de material probatorio para instauración de denuncia al contratista por falsedad ideológica en documento público.

Batallón Especial Energético Vial N° 14 Fortul

CONSTRUCCIÓN INSTALACIONES BAEEV N. 14 FORTUL-

FUENTES DE LOS RECURSOS		\$ VALOR
5211395 (11-116) del 2012 Ecopetrol		
27 ENERO 2012	\$	2,500,000,000
30 MARZO 2012	\$	21,768,000,000
	\$	24,268,000,000

INVERSION DE LOS RECURSOS		\$ VALOR
Cancelación Adquisición de Predios	\$	2,504,147,793
Cancelación Interventoría	\$	2,169,354,533
Cancelación Obra	\$	19,253,567,854
Administración ALFM (2% y 1.36%)	\$	340,929,820
	\$	24,268,000,000

CONTRATO DE OBRA:
CONSORCIO FORTUL 2016
Constructora Ingarcon LTDA
Ismael Enrique Herrera

80%
20%

CONTRATO DE INTERVENTORIA:
UNIVERSIDAD NACIONAL

CONTRATO DE OBRA		\$ VALOR
VALOR FACTURADO	\$	18,204,730,704
VALOR POR PAGAR A LIQUIDACIÓN	\$	1,048,837,150
Total Valor Contrato Obra	\$	19,253,567,854

CONTRATO DE INTERVENTORÍA		\$ VALOR
VALOR FACTURADO	\$	2,057,589,827
VALOR POR PAGAR A LIQUIDACIÓN	\$	111,764,696
Total Valor Contrato Interventoria	\$	2,169,354,523



Batallón Especial Energético Vial N° 14 Fortul



Ejército Nacional

Objeto	Batallón Especial Energético Vial N° 14 Fortul - Arauca.
Valor Total	\$24.268 millones.
Saldo por Pagar a liquidación	\$1.048 millones.
Recursos Faltantes para funcionalidad 100%	\$1.005 millones
Fecha Terminación	15 FEB 19.
Ejecución Obra	95,0%
Gestiones adelantadas	<ul style="list-style-type: none"> ~ 29 OCT a 1 NOV 19: La ALFM entregó a la Unidad los frentes funcionales. ~ Acta de Recibo de Obra, pendiente de firmas, (documentación parcialmente; plazo final 31 DIC 19) ~ 19 DIC 19: Mesa de Trabajo observaciones planos record. ~ 26 al 30 DIC 19: Fechas de subsanación de problemas de infiltración en el tanque elevado. ~ 13 ENE 20: Comienzo de Liquidación bilateral. ~ 13 ENE 20: Inicio de gestión para consecución de recursos ante Ecopetrol. ~ 14 ENE 20: Se continúa el debido proceso por incumplimiento.

GESTIONES ADELANTADAS

PROCESOS ADMINISTRATIVOS SANCIONATORIOS:

1. DEBIDO PROCESO ADMINISTRATIVO CONTRATO No 001-234-2015 CONTRA CONSORCIO FORTUL 2015.

~ Resolución de Sanción # 2311 del 11 NOV 2017: Se declara incumplimiento parcial del contratista. Se impone multa por \$ 146.245.029,32 pendiente de resolución de acuerdo al contrato de transacción

2. DEBIDO PROCESO ADMINISTRATIVO No 003-007-2019 CONTRA CONTRA CONSORCIO FORTUL 2015.

~ Análisis de descargos y etapa provocatoria : presunta declaración de incumplimiento cuantificada en \$ 485'000.000

3. DEBIDO PROCESO ADMINISTRATIVO # 003-017-2019 CONTRA UNIVERSIDAD NACIONAL.

~ En etapa de análisis de descargos y etapa probatoria por valor de \$ 669.382.252 (Unificado con el proceso de 10 pisos)

PROCESO DE LIQUIDACIÓN BILATERAL DEL CONTRATO:

En proceso y trámite de documentación final.

PROCESOS DISCIPLINARIOS:

PROCESO DISCIPLINARIO No. 579 ALOCID19, en evaluación indagación preliminar que se adelanta por debilidades en los diseños, incumplimiento contratistas, pagos ítems no ejecutados, demora iniciación debidos procesos y problemas de supervisión e interventoría.

PROCESOS PENALES:

Denuncia instaurada al interventor (**UNIVERSIDAD NACIONAL - Rafael Cruz Baquero**) y contratista (**CONSORCIO FORTUL 2015 Ë Marco Tulio Yañez**) Ë SPOA 110016000050201921691 el 10 de junio de 2019 . FISCALÍA 157 (falsedad ideológica en documento público por hechos acaecidos el 17 de mayo de 2019).

Construcción del Centro de Rehabilitación Funcional Batallón de Sanidad, Bogotá

CONVENIO 1441-13 INTER CENAC - ALFM

FUENTES DE LOS RECURSOS	\$ VALOR
1441-13. CENAC	\$ 34,812,917,707
Ingreso siniestro póliza interventoría (25 oct 19)	\$ 31,585,126
Total Fuente de los Recursos	\$ 34,844,502,833

INVERSIÓN DE LOS RECURSOS	\$ VALOR
Cancelación Obra	\$ 24,708,631,208
Cancelación Interventoría	\$ 1,670,837,483
Cancelación Consultoría Terminación	\$ 29,899,920
Cancelación Consultoría Retie	\$ 28,000,000
Total Inversión de los Recursos	\$ 26,437,368,611

SALDO DEL CONVENIO	\$
	8,407,134,222

CONTRATO DE OBRA:

UNION TEMPORAL BASAN 2014

Compañía de ingeniería y Negocios	50%
Inversiones Kambiar s.a.s	50%

CONTRATO DE INTERVENTORIA:

CONSORCIO INTERESTRUCTURA

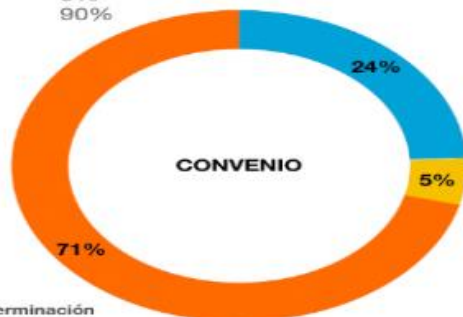
Interconstrucciones y Diseño Ltda	34%
Consultores del Occidente S.A.S	33%
Andres Humberto Martinez Vesga	33%

CONSORCIO FyY

Yohan Fahir Bermudez Parra	90%
Consultorías y Construcciones	10%

CONSORCIO BASAN 2018

CSI Construcciones Servicios e Ingeniería	5%
Federico García Arbelaez	5%
GRG Ingeniería S.A.S	90%



● SALDO DEL CONVENIO
● Cancelación Consultoría Terminación
● Cancelación Interventoría
● Cancelación Obra

CONSTRUCCION CENTRO DE REHABILITACIÓN - BASAN

CONTRATO DE OBRA	\$ VALOR
VALOR CONTRACTUAL	\$ 32,718,055,930
VALOR FACTURADO	\$ 24,708,631,208
VALOR DEJADO DE AMORTIZAR	\$ 2,783,511,832
SALDO PARA EJECUTAR	\$ 8,009,424,722
VALOR INVERTIDO EN OBRA _ UNION TEMPORAL BASAN 2014	\$ 21,925,119,376
Obras _Mala Calidad	\$ 2,038,649,021
Obras _Pagadas No ejecutadas	\$ 723,713,924
Obras _Vandalismo	\$ 199,966,272

CONTRATO DE INTERVENTORÍA

	\$ VALOR
Consorcio Interestructura.....(Corte 1- Corte17)	\$ 1,255,000,000
Comité de Supervisión.....(Corte 18 - Corte 19)	\$ 0
FyY.....(Corte No 1 del Adicional)	\$ 99,986,223
Consorcio Basan 2018.....(No pago ningún corte)	\$ 315,851,260
VALOR INVERTIDO EN INTERVENTORÍA	\$ 1,670,837,483

TERMINACIÓN FASE I	\$ 8,407,134,222
TERMINACIÓN FASE II	\$ 8,234,952,039

Clausula Penal Pecuniaria por	\$ 2,255,582,813
	\$ 8,001,423,862



● VALOR INVERTIDO EN OBRA _ UNION TEMPORAL BASAN 2014



● VALOR INVERTIDO EN INTERVENTORÍA
● Untitled 1

Construcción del Centro de Rehabilitación Funcional Batallón de Sanidad, Bogotá



Ejército Nacional	
Objeto	Construcción del Centro de Rehabilitación Funcional Batallón de Sanidad CRF BASAN, Bogotá - Cundinamarca.
Valor	\$ 34.812 millones
Valor Invertido	\$ 26.437 millones
Ejecución Obra	60 %
Objeto	<u>Terminación</u> Construcción del Centro de Rehabilitación Funcional Batallón de Sanidad CRF BASAN, Bogotá - Cundinamarca.
Terminación Fase I	\$ 8.407 Saldo del convenio (Proyectado al 30 OCT 20)
Terminación Fase II	\$ 8.235 millones
Valor Total	\$ 43.079 millones
Gestiones adelantadas	<p>28 OCT 19: Diseño Eléctrico e ilumino-técnico Construcción del Centro de Rehabilitación Funcional Batallón de Sanidad CRF BASAN, Bogotá - Cundinamarca. (Consultoría para el cumplimiento de la norma RETIE (Entrega para 31 DIC 19)). \$ 28 millones.</p> <p>09 DIC 19: Se recibieron los diseños luminotécnicos por parte del contratista para cumplimiento . Retie. Actualmente se está realizando la revisión de los documentos entregados por el contratista.</p> <p>TERCERA SEMANA ENERO 2020: Se publicará proyecto de pliego de condiciones.</p>



Construcción del Centro de Rehabilitación Funcional Batallón de Sanidad, Bogotá

GESTIONES ADELANTADAS

PROCESOS ADMINISTRATIVOS SANCIONATORIOS:

1. DEBIDO PROCESO ADMINISTRATIVO No 260 - 2014 CONTRA UNIÓN TEMPORAL BASAN 2014.

~ **Resolución de Sanción # 1262 del 28 DIC 2018:** Se declara incumplimiento y caducidad del contrato. Declara la ocurrencia del siniestro e impone cláusula penal pecuniaria por valor de **\$ 2.225.582.813:** 18 SEP 2019 Citan a ALFM a Conciliación . Fallida.
Se pasó a la Oficina Asesora Jurídica para estudio de viabilidad jurídica con el fin de interponer demanda ejecutiva contractual contra el contratista

2. DEBIDO PROCESO ADMINISTRATIVO No 003-003-2019 CONTRA CONSORCIO BASAN 2018.

~ **Resolución de Sanción # 955 del 13 AGO 2019:** Se impuso penal pecuniaria \$34'922.957 pagada por la aseguradora

3. DEBIDO PROCESO ADMINISTRATIVO No 003-005-2019 UNIÓN TEMPORAL BASAN 2014.

~ **Resolución de Sanción # 1086 del 13 SEP 2019:** Se declaró el siniestro de garantía única de cumplimiento en el amparo de buen manejo y correcta inversión del anticipo por el valor de **\$ 2.783.511.831**
Se pasó a la Oficina Asesora Jurídica para estudio de viabilidad jurídica con el fin interponer demanda ejecutiva contractual contra la compañía garante Nacional de Seguros SA.

4. DEBIDO PROCESO ADMINISTRATIVO No 003-006-2019 CONTRA UNION TEMPORAL BASAN 2014.

~ **Resolución de Cierre # 1064 del 11 SEP 2019:** Por obras de mala calidad, Obras pagadas no ejecutadas y vandalismo; proceso fue cerrado porque en la caducidad ya se había declarado el incumplimiento y este no puede ser declarado dos veces, razón por la cual una vez en firme la liquidación se remitirá a la Oficina Asesora Jurídica para el correspondiente estudio y análisis de riesgos.

PROCESO DE LIQUIDACIÓN UNILATERAL DEL CONTRATO:

Obras de mala Calidad: \$2.038.649.021

Obras pagadas no ejecutadas: \$723.713.525

Vandalismo: \$ 199.966.272

Contrato de seguridad: \$ 22.887.143

Consultoría de Terminación: \$ 29.899.920

TOTAL: \$ 3.015.115.881

PROCESOS DISCIPLINARIOS:

PROCESO DISCIPLINARIO No. 577 ALOCID18, en contra de los servidores públicos que conformaron el comité de supervisión, presuntamente por haber autorizado el pago del acta 19 al contratista sin que se hubiese ejecutado las actividades relacionadas.

PROCESOS PENALES:

Denuncia FISCALÍA 238 SECCIONAL BOGOTÁ . DELITOS EN CONTRA LA FÉ PÚBLICA . SPOA 1100160050201925643 del 02 de julio de 2019 (Falsedad ideológica en documento público, abuso de confianza, omisión de denuncia y estafa), contra Contratista: UT BASAN 2014 . Juan Carlos Manosalva, Funcionarios: Sandra Useche, Néstor Castellanos, Katherine Montaña, María Avellaneda Franco, Yohana Mireya Rojas.



Terminación obras nuevas instalaciones Puesto Fluvial Avanzado Infantería de Marina No 31 Armada Nacional Barrancabermeja - Santander



Armada Nacional

Descripción	Terminación obras Puesto Fluvial Avanzado Infantería de Marina N°. 31 de la Armada Nacional, ubicado en Barrancabermeja - Santander.
Valor Total	I Contrato: \$ 26.753 millones. II Contrato: \$ 9.763 millones.
Saldo por Ejecutar	Contrato Obra II : \$ 593 millones. Contrato Interventoría II : \$ 50 millones.
Fecha Terminación	05/12/2018.
Ejecución Obra	83,9%
Gestiones adelantadas	~ 09 DIC 19: Comienzo de Recibo ~ En firma del acta de entrega del predio a Ecopetrol



Terminación obras nuevas instalaciones Puerto Fluvial Avanzado Infantería de Marina No 31 Armada Nacional Barrancabermeja - Santander



Armada Nacional

Objeto	Construcción muelle y protección rivera del río Magdalena, del Puerto Fluvial de Infantería de Marina, ubicado en Barrancabermeja . Santander.
Valor Total de la Inversión	\$5.415 millones.
Saldo por Ejecutar	\$1.480 millones.
Fecha Terminación	20 NOV 2019.
Ejecución Contractual	100% (Meta física al 81%)
Gestiones adelantadas	” En la recta final del proceso constructivo, se espera terminar 31 ENE 2020.



Terminación obras nuevas instalaciones Puesto Fluvial Avanzado Infantería de Marina No 31 Armada Nacional Barrancabermeja - Santander

GESTIONES ADELANTADAS

PROCESOS ADMINISTRATIVOS SANCIONATORIOS:

1. DEBIDO PROCESO ADMINISTRATIVO No 289-2012 CONTRA UNIÓN TEMPORAL PUESTO FLUVIAL 31.

~ Resolución de Sanción # 1055 del 23 AGO 2016: Se declara incumplimiento parcial del contratista. Se impone multa por \$ 334.175.335. En demanda contra ALFM por nulidad y restablecimiento del derecho

2. DEBIDO PROCESO ADMINISTRATIVO No 003-001-2018 CONTRA UNIÓN TEMPORAL PUESTO FLUVIAL 31.

~ Resolución de Sanción # 863 del 26 Jul 2019. En fallo de segunda instancia. Suspendido por decisión en fallo de tutela Juzgado 50 administrativo. Pendiente práctica de pruebas por valor de \$1.036'000.000 por estabilidad y calidad de la obra.

3. DEBIDO PROCESO ADMINISTRATIVO No 003-001-2019 CONTRA UNION TEMPORAL PUESTO FLUVIAL 31.

~ Resolución de Cierre # 1092 del 15 Nov 2019: por no afectación de la estabilidad de obra al no ser necesario reforzamiento estructural.

4. DEBIDO PROCESO ADMINISTRATIVO No 003-009-2019 CONTRA CONSORCIO OBRAS BARRANCABERMEJA.

~ Resolución de Sanción # 1171 del 08 OCT 2019. por cuantía de \$ 15'003.740 por declaración de incumplimiento parcial.

5. DEBIDO PROCESO ADMINISTRATIVO No 003-021-2019 CONTRA CONSORCIO PFA31 BARRANCA.

~ Análisis de descargos y defensa y prácticas de pruebas. Por cuantía de \$ 89'339.355 declaración de incumplimiento parcial.

PROCESO DE LIQUIDACIÓN BILATERAL CON CONSORCIO OBRAS BARRANCABERMEJA.

PROCESOS DISCIPLINARIOS:

Con auto de 31 de mayo de 2018 . radicado No IUSE-2017-535585 el procurador General de la Nación remitió por competencia a la Procuraduría Delegada para la Vigilancia Administrativa para que continúe con el proceso disciplinario contra contratista Unión Temporal e Interventoría Incoplan.

PROCESOS JUDICIALES:

1. CONTROVERSIA CONTRACTUAL. Radicado 2015-1514: Unión Temporal Puesto Fluvial 31. Desequilibrio económico del contrato, mayores gastos de administración y stand by de maquinaria, liquidación judicial del contrato. \$2.766.116.549. Tribunal Administrativo de Santander.

2. EJECUTIVO CONTRACTUAL. Radicado 2016-0858 Unión Temporal Puesto Fluvial 31. Acta de corte de obra 23. \$1.454.756,940. Tribunal Administrativo de Santander.

3. CONTROVERSIA CONTRACTUAL. Radicado 2018-0263. Unión Temporal Puesto Fluvial 31. Imposición de multa R-1178 del 17 SEPT 2016. Juzgado Administrativo de Barrancabermeja.

➤ RECLAMACIÓN POR DESEQUILIBRIO ECONÓMICO ANTE ECOPETROL
CONVENIO INTERADMINISTRATIVO POR VALOR DE \$ 1.941'786.274

Contratación

Misión:

Efectuar el control de legalidad de los procesos contractuales que celebre la entidad, garantizando la transparencia, publicidad, selección objetiva, equidad, economía y racionalidad de los procesos de contratación que se adelanten.

Dirigir la elaboración de estudios de mercado, análisis del sector, viabilidad técnica y estudios y documentos previos.





Procesos Contractuales 2019
Contratación Oficina Principal

Cifras expresadas en millones de \$

Modalidad	No. Contratos	Valor
Selección Abreviada Bolsa de Productos	5	306.602
Selección Abreviada	43	72.967
Licitación Pública	7	38.010
Contratación Directa	76	8.287
Selección Abreviada - AMP	11	2.141
Mínima Cuantía	67	1.413
Mínima Cuantía Grandes Superficies	23	393
Concurso de Méritos	1	382
Total	233	430.195



Procesos Contractuales 2019 Contratación Regionales

Cifras expresadas en millones de \$

Modalidad	No. Contratos	Valor
Selección Abreviada	218	98.060
Mínima Cuantía	339	10.685
Licitación Pública	4	2.720
Acuerdo Marco	14	2.245
Contratación Directa	10	538
Grandes Superficies	12	481
Total	597	114.729

Producción Industrial

Misión:

Establecer y efectuar acciones de producción que garanticen el cumplimiento de estándares y la oportunidad en la entrega de los productos requeridos por las Fuerzas Militares y demás entidades públicas, a través de los procesos productivos de la Agencia Logística de las Fuerzas Militares.

RACIONES DE CAMPAÑA: La ración de campaña de 12 y 24 horas cuenta con productos de alto aporte calórico, entre los que se destacan las comidas listas para consumo, productos de panadería larga vida y alimentos energéticos.

PLANTA PROCESADORA DE CAFÉ: En la planta se tuesta, muele y empaqueta café de la mejor calidad, cumpliendo con un estricto proceso de producción.

PANADERÍA: Brinda un producto de primera calidad en los comedores de tropa, generando ahorros sustanciales que redundarán en un mejor servicio, en un tiempo óptimo y al precio justo.





Cifras expresadas en millones de \$

Vigencia	Unidades	Valor
2014	783.795	16.797
2015	533.536	12.099
2016	380.025	9.353
2017	312.175	6.989
2018	194.863	6.168
2019	3.565	150
Total	2.207.959	51.556



Producción de Café A 31 Dic 2019

Cifras expresadas en millones de \$

Vigencia	Libras	Valor
2014	480.297	3.318
2015	410.115	3.281
2016	435.653	3.208
2017	403.455	3.082
2018	603.637	4.777
2019	645.390	5.107
Total	2.978.547	22.220



Producción de Panadería
A 31 Dic 2019

Cifras expresadas en millones de \$

Vigencia	Unidades	Valor
2018	526.275	175
2019	1.477.251	544
Total	2.003.526	719

**Otros Contratos – Oficina Principal
Diferentes a Clase I, III e Infraestructura**

Cifras expresadas en millones de \$

Fuerza / Entidad	Concepto	Valor
Gobernación del Putumayo	Suministro de equipos para el fortalecimiento de las unidades de la Fuerza Naval	640,9
Fuerza Aérea	Servicios logísticos	707,9
Unidad de Gestión General	Alojamiento, alimentación, elementos de aseo y vestuario a desmovilizados	40,0
Total		1.388,8



Balance General
A 31 Dic 2019

Cifras expresadas en millones de \$

Clasificación	Diciembre 2019	Diciembre 2018	Variación	
	\$	\$	\$	%
Activo Corriente	169.248	175.819	-6.571	-3,7%
Activo no Corriente	152.388	164.774	-12.386	-7,5%
Total Activo	321.636	340.594	-18.958	-5,6%
Pasivo Corriente	123.869	104.922	18.947	18,1%
Pasivo no Corriente	51.877	106.436	-54.559	-51,3%
Total Pasivo	175.745	211.357	-35.612	-16,8%
Total Patrimonio	145.890	129.236	16.654	12,9%
Total Pasivo y Patrimonio	321.636	340.594	-18.958	-5,6%



Estado de Actividad Financiera Acumulada A 31 Dic 2019

Cifras expresadas en millones de \$

Detalle	Diciembre 2019	Diciembre 2018	Variación	
Ingreso Operacional	456.395	516.396	-60.001	-11,6%
Costo de Venta	400.601	454.882	-54.281	-11,9%
Utilidad Bruta	55.794	61.514	-5.720	-9,3%
Gastos de Administración	41.159	44.215	-3.056	-6,9%
Provisión, Agot., Amort.	7.335	8.172	-837	-10,2%
Utilidad Operacional	7.301	9.127	-1.826	-20,0%
Otros Ingresos	9.980	3.079	6.901	224,1%
Otros Gastos	1.813	1.554	260	16,7%
Utilidad Neta	15.467	10.652	4.815	45,2%



Indicadores Financieros

A 31 Dic 2019

INDICADOR	RESULTADO
CAPITAL DE TRABAJO (Activo Corriente . Pasivo Corriente) Cifra expresada en millones de \$	45.378,8
LIQUIDEZ (Activo Corriente / Pasivo Corriente)	1,4
NIVEL DE ENDEUDAMIENTO (Pasivo Total / Activo Total)	54,6%
ROE (Utilidad Neta / Patrimonio)	10,6%
ROA (Utilidad Neta / Activo Total)	4,8%
EBITDA (Utilidad Neta . Ingreso Financiero + Depreciación + Amortizaciones)	21.833,0

Cifras expresadas en millones de \$

Concepto	Apropiación Vigente	Compromisos		Obligaciones	
		Valor	%	Valor	%
Gastos de Personal	42.941	42.211	98,1%	42.211	98,1%
Adquisición de Bienes y Servicios	11.708	11.419	97,5%	11.419	97,5%
Transferencias	7.580	7.533	99,4%	7.533	99,4%
Gastos de Comercialización	572.289	567.992	99,2%	563.582	98,5%
Disminución de Pasivos	860	762	88,6%	762	88,6%
Gastos por Tributos	1.007	991	98,4%	991	98,4%
Total Funcionamiento	636.385	630.808	99,1%	626.398	98,4%
Inversión	5.350	5.350	100,0%	5.350	100%
Total	641.735	636.158	99,1%	631.748	98,4%

 Logros Objetivo No. 1

LOGROS	FOMENTAR LA CULTURA ORGANIZACIONAL Y EL DESARROLLO DEL TALENTO HUMANO.
Carrera Administrativa.	" 2018: Proceso para Adelantar la Incorporación a la Carrera Administrativa con la C.N.S.C. " Se Canceló la Suma de \$ 1.656 Millones Correspondientes a Derechos de Carrera. 216 Profesionales. 215 Técnicos. 029 Auxiliares. 460 Total.
Inversión en Capacitación.	" 2016: \$ 438 millones. " 2017: \$ 441 millones. " 2018: \$ 400 millones. " 2019: \$ 166 millones. " Total: \$ 1.445 millones.
Inversión en Bienestar.	" 2016: \$ 672 millones. " 2017: \$ 782 millones. " 2018: \$ 720 millones. " 2019: \$ 665 millones. " Total: \$ 2.839 millones.

● Logros Objetivo No. 1

LOGROS	FOMENTAR LA CULTURA ORGANIZACIONAL Y EL DESARROLLO DEL TALENTO HUMANO.		
Medición Clima Organizacional.	“ Relación Con La Institución. “ Relación Con El Trabajo. “ Relación Entre Personas. “ Total Percepción Clima.	Estratégico. Procesos. Capital Social.	90% 82% 85% 86%

Logros Objetivo No. 2

LOGROS	FIDELIZACIÓN DEL CLIENTE.
Cumplimiento 100% de la Misión.	" Abastecimiento Clase I y III al 100%.
Apoyo Corporación Matamoros. Héroes de la Patria.	<p>" 2017: Se entregaron \$50,0 millones, con el fin de apoyar la educación de personal militar herido en combate, que se encuentran en condición de discapacidad. Para un total de 62 Discapacitados</p> <p>" 2018: Se entregaron \$44,7 millones, con el fin de apoyar la educación de personal militar herido en combate, que se encuentran en condición de discapacidad. Para un total de 56 Discapacitados. (Trámite Pago)</p>
Apoyo Tejido Humano.	" 2018: Se entregaron \$50,2 millones, con el fin de apoyar al personal integrante de la Fuerza Pública (33) victimas del conflicto armado, que se encuentran adelantando su pregrado en la Universidad Sergio Arboleda.
Apoyo Acción Social Naval.	" 2018: Se entregaron \$8,0 millones con el fin de apoyar el pago de tres becas a personal orgánico que hace parte de la Armada Nacional, para recibir capacitación en la Escuela de Formación de la Infantería de Marina en Coveñas.

Logros Objetivo No. 3

LOGROS	CONSOLIDACIÓN DEL MODELO DE OPERACIÓN.
<p>Reestructuración de la ALFM.</p>	<p>“ DECRETO 1753 DEL 27 DE OCTUBRE DE 2017. Cambio Estructura funcional a Estructura por Procesos.</p> <p>“ DECRETO 1754 DEL 27 DE OCTUBRE DE 2017. Planta 1.622 Anterior Planta 1.143 Actual</p> <p>“ Libre Nombramiento y Remoción: Total 46 Directivos 27 Asesores 04 Profesionales 15</p> <p>“ Libre Nombramiento y Remoción Operativos: Total 625 Tecnólogos y Técnicos 162 Auxiliares Comedores y CAD’S 463</p> <p>“ Planta Provisional (Carrera Administrativa) Total 460 Profesionales 204 Técnicos 227 Auxiliares 29</p> <p>Profesionalización de la Planta, Mejora de los Salarios. Disminución 479 Cargos, Disminución Nomina Primer Año (Octubre) 10,23%, Pasando de \$ 29.396 Millones a \$ 26.388 Millones.</p>

Logros Objetivo No. 3

LOGROS	CONSOLIDACIÓN DEL MODELO DE OPERACIÓN.
Adquisición de Bienes y Servicios por los Sistemas Integrados por el Gobierno.	<ul style="list-style-type: none"> “ 01 de octubre de 2016 se han ejecutado la totalidad de los procesos de contratación por Colombia Compra Eficiente y por Bolsa Mercantil de Colombia. “ Valor de la Eficiencia: 2017: \$11.393 millones. 2018: \$12.779 millones. 2019: \$ 8.471 millones.
Certificación ICONTEC.	<ul style="list-style-type: none"> “ 2016: Recertificación en la Norma ISO 9001:2008. “ 2017: Recertificación en la Norma ISO 9001:2008. “ 2018: Certificación y Actualización de la Norma ISO 9001:2015. “ 2019: Recertificación en la Norma ISO 9001:2015.
Rendición de Cuentas.	<ul style="list-style-type: none"> “ 2016: 94% Evaluación 133 Asistentes. “ 2017: 95% Evaluación 307 Asistentes. “ 2018: 96% Evaluación 441 Asistentes.
Fenecimiento de la Cuenta Fiscal.	<ul style="list-style-type: none"> “ 2015: Fenecimiento con puntaje 84,1% “ 2016: Fenecimiento con puntaje 87,3% “ 2017: Concepto “Con reserva por Incumplimiento material”, que significa que la CGR considera que, salvo algunas excepciones, el asunto material auditado en la entidad resulta “Conforme en todos los aspectos significativos frente a los criterios aplicados.” “ 2018: Concepto “Con reserva por incumplimiento material” que significa que la CGR considera que, salvo algunas excepciones, el asunto material auditado en la entidad resulta “Conforme en todos los aspectos significativos frente a los criterios aplicados”.
Plan de Mejoramiento CGR	<ul style="list-style-type: none"> “ 2014: Total hallazgos: 52 Hallazgos en ejecución: 1 “ 2015: Total hallazgos: 44 Hallazgos en ejecución: 3 “ 2016: Total hallazgos: 33 Hallazgos en ejecución: 6 “ 2017: Total hallazgos: 49 Hallazgos en ejecución: 28 “ 2018: Total hallazgos: 27 Hallazgos en ejecución: 27

Logros Objetivo No. 4

LOGROS	MODERNIZACIÓN Y DESARROLLO DE LA INFRAESTRUCTURA FÍSICA Y TECNOLÓGICA.
<p>Modernización de la ALFM.</p>	<p>“ Implementación plataforma ERP SAP. Recursos Humanos, Nomina, Contabilidad, Cartera, Tesorería, Activos Fijos, Almacenes, Mantenimiento, Ventas, Producción, Calidad. 2016: \$ 3.500 Millones. 2017: \$ 5.000 Millones. 2018: \$ 1.800 Millones. Total de \$10.800 Millones.</p>
	<p>“ Adquisición Licencias de la Plataforma ERP SAP 2016: \$ 1.002 Millones. 2017: \$ 476 Millones. 2018: \$ 595 Millones. Total de \$2.073 Millones.</p>
	<p>“ 2017: \$ 1.143 Millones en la Adquisición de Hardware, 254 equipos All InOne, 9 Impresoras Multifuncionales, 4 Impresoras Térmicas, 29 Switches y 1 Escáner.</p>
	<p>“ 2017: \$ 1.417 Millones Infraestructura Tecnológica de Recuperación de Datos ante desastres (DRP) y solución de almacenamiento (SAN-AS). Ubicado en el Hotel Tequendama.</p>
	<p>“ 2017: \$ 53 Millones Adquisición y Mantenimiento de Terminales de Video Conferencia y Monitor Industrial.</p>
	<p>“ 2017: \$20 Millones y 2018: \$29 Millones Implementación Suite Visión, Manejo de los Módulos de Indicadores, Planes de Mejoramiento y Acción, Gestión de Riesgos y Mapas de Procesos.</p>
	<p>“ 2018: \$120 millones renovación plataforma antimalware (antivirus). “ 2019: \$2.864 millones en mantenimiento, soporte y desarrollo de software y hardware.</p>

Logros Objetivo No. 4

LOGROS	MODERNIZACIÓN Y DESARROLLO DE LA INFRAESTRUCTURA FÍSICA Y TECNOLÓGICA.
Compra Equipos CAD'S y Comedores.	" 2017: \$ 1.494 Millones. Inversión Equipos y Utensilios Cocina. " 2018: \$ 699 Millones. Inversión Equipos y Utensilios Cocina. " 2019: \$ 494 Millones. Inversión Equipos y Utensilios Cocina.
Mantenimiento Instalaciones y Equipos.	" 2017: \$ 1.939 Millones. Mantenimiento CAD'S. " 2018: \$ 1.458 Millones. Mantenimiento CAD'S. " 2019: \$ 888 Millones. Mantenimiento CAD'S
Renovación Equipo Automotor.	" 2018: Camiones 9.5 Toneladas con Furgón 08 \$ 2.056 millones. Camiones Refrigerantes Thermoking 03 \$ 603 millones. Camionetas 4x2 Con Platón. 02 \$ 165 millones. Total: \$ 2.825 millones.
Montaje Planta de Panadería.	" 2016: \$354 Millones. Compra de Equipos \$317 Millones. Adecuación Instalaciones. A la Fecha se han producido 1.477.251 Unidades de Pan.
Adquisición de Inmuebles Para Desarrollo Misional	" 2019: \$5.350 millones. adquisición y dotación Regional Antioquia Chocó (Sede Administrativa y CAD)

 Logros Objetivo No. 5

LOGROS	SOSTENIBILIDAD FINANCIERA.
Ejecución Presupuestal.	" 2015: 86,2%. Asignado \$ 1.060.917 millones. Ejecutado \$ 914.624 millones. " 2016: 91,1%. Asignado \$ 972.181 millones. Ejecutado \$ 885.754 millones. " 2017: 97,5%. Asignado \$ 836.693 millones. Ejecutado \$ 815.765 millones. " 2018: 98,0%. Asignado \$ 810.080 millones. Ejecutado \$ 793.948 millones. " 2019: 99,1%. Asignado \$ 641.735 millones. Ejecutado \$ 636.205 millones. (A 31 Dic 2019).
Utilidad Operacional.	" 2015: - \$ 8.212 millones. " 2016: - \$ 2.907 millones. 64,6% Variación. " 2017: \$ 5.478 millones. 288,5% Variación. " 2018: \$ 9.127 millones. 66,6% Variación. " 2019: \$ 7.301 millones. (A 31 Dic 2019).
Utilidad Neta.	" 2015: \$ 6.058 millones. " 2016: \$ 9.036 millones. 49,2% Variación. " 2017: \$ 4.666 millones. -48,4% Variación. " 2018: \$ 10.652 millones. 128,3% Variación. " 2019: \$ 15.467 millones. (A 31 Dic 2019).
NIIF - NICSP.	" En el Marco de la Ley 1314 Del 2009, el Decreto Reglamentario No. 2784 de 2012 y las Resoluciones No. 051, 743 de 2013, 414 de 2014, 139, 533 de 2015 y 113 De 2016), A la Fecha la Entidad ya se Encuentra Operando Bajo Los Parámetros De La Norma Financiera Y Contablemente.
Depuración de las Cuentas.	" 2016: Desde el mes de Agosto a la fecha se han depurado las siguientes cuentas: " Cuenta 190604 Anticipos de bienes y servicios \$ 18.011 millones a \$ 4.778 millones. " Cuenta 290102 Anticipos sobre convenios. \$ 149.601 millones a \$ 22.479 millones.
Organización Centro de Costos.	" La Agencia Logística se encuentra en un proceso de implementación del módulo de costos en la fase de SAP III con un nivel de avance del 100%. Actualmente se está desarrollando la etapa de estabilización.

Lucha Contra la Corrupción

Logros	Descripción
PENALES.	" CANTIDAD DE PROCESOS: 42 Condenados. 12 Detenidos. 09 Sindicados 34 Indiciados. 82
DISCIPLINARIOS PROCURADURIA.	" CANTIDAD DE PROCESOS: 20 2016: 00 2017: 09 2018: 10 2019: 01
DISCIPLINARIOS OFICINA C.I.D.	" CANTIDAD DE PROCESOS: 62 2016: 03 2017: 19 2018: 12 2019: 28
FISCALES CONTRALORIA GENERAL.	" CANTIDAD DE PROCESOS: 21 2016: 00 2017: 11 2018: 03 2019: 07
ADMINISTRATIVOS.	" CANTIDAD DE PROCESOS: 51 2016: 01 2017: 17 2018: 15 2019: 18

 **Lucha Contra la Corrupción**

Logros	Descripción
<p>ACCIONES DE TUTELA LABORALES</p>	<p>“ CANTIDAD DE PROCESOS: 32 Fallos a Favor: 32 Fallos En Contra: 00</p>
<p>ACCIONES DE TUTELA DISCIPLINARIO</p>	<p>“ CANTIDAD DE PROCESOS: 01 Fallos a Favor: 01 Fallos En Contra: 00</p>
<p>ACCIONES DE TUTELA CONTRATACION</p>	<p>“ CANTIDAD DE PROCESOS: 11 Fallos a Favor: 11 Fallos En Contra: 00</p>
<p>ACCIONES DE TUTELA JURIDICA</p>	<p>“ CANTIDAD DE PROCESOS: 17 Fallos a Favor: 17 Fallos en Contra: 00</p>



**Gracias por la atención
prestada**

Síguenos en nuestras redes sociales



Agencia Logística Fuerzas
Militares



@AgLogistica
Militares



Agencia Logística de Fuerzas



aglogisticaf
m



DATOS DE CONTACTO

PBX (571) 6510420 al 6510449 Bogotá

denuncie@agencialogistica.gov.co

contactenos@agencialogistica.gov.co

notificaciones@agencialogistica.gov.co

Horario de Atención: Lunes a Viernes de 7:30 a.m. a 4:30 p.m.



SEDE PRINCIPAL

Dirección: Sede Principal: Calle 95

No. 13-08

Código Postal 110221

www.agencialogistica.gov.co