

V AUDIENCIA PÚBLICA RENDICIÓN DE CUENTAS 2012

AGENDA

- 1. Himno Nacional**
- 2. Generalidades y reglas de la Audiencia Pública**
- 3. Instalación Audiencia Pública**
- 4. Información general de la Entidad**
- 5. Plan Estratégico 2012-2015 y Avance Plan de Acción 2012**
- 6. Informe Avance del Sistema de Gestión de la Calidad**
- 7. Informe Avance de la Estrategia Gobierno en Línea**
- 8. Informe sobre Peticiones, Quejas, Reclamos, Solicitudes y Consultas - PQRSC**
- 9. Informe Financiero a 30 SEPT y Presupuestal a 31 OCT 2012**
- 10. Informe Oficina de Control Interno**

AGENDA

- 11. Informe sobre la Gestión de Contratación:**
 - a. Contratos Interadministrativos**
 - b. Contratos Administrativos**
 - c. Compras Centralizadas BMC, Abastecimientos Clase I y III, Comedores de Tropa**
- 12. Proyectos de construcción de mayor impacto**
- 13. Negocios Especiales y Otros Servicios**
 - a. Negocios Especiales**
 - b. Grupo Agroindustrial**
- 14. Informe sobre Asuntos Disciplinarios**
- 15. Procesos Jurídicos y de Finca Raíz**
- 16. Gestión Administrativa**
- 17. Retos para el 2013**
- 18. Intervención de la Ciudadanía**
- 19. Evaluación de la Audiencia**
- 20. Cierre de la Audiencia**

Himno Nacional
República de Colombia



2

GENERALIDADES Y REGLAS DE LA AUDIENCIA PÚBLICA DE RENDICIÓN DE CUENTAS

Economista

Gabriel de la Cuesta Mora

Jefe Oficina Asesora de Planeación

¿Qué es la audiencia pública de rendición de cuentas?

La Audiencia Pública de Rendición de Cuentas, es un mecanismo de participación que permite a los ciudadanos ejercer su derecho de control social a la gestión pública, previsto en la Ley 489 de 1998

Reglas Generales

A

La rendición de cuentas estará a cargo de los directivos de la Entidad.
(3 horas aproximadamente)

B

Las intervenciones de la ciudadanía serán sobre:

- La temática establecida para la Audiencia.
- No debe superar los 2 minutos.
- La respuesta se dará utilizando el mismo tiempo.

C

Los resultados de la Audiencia Pública serán consignados en un Acta que se publicará en la página web www.agencialogistica.gov.co, a más tardar el día **03 DIC 2012**

3

INSTALACIÓN AUDIENCIA PÚBLICA

Coronel (r)

Pedro Alonso Acosta Bernal

Director General

4

INFORMACIÓN GENERAL DE LA ENTIDAD

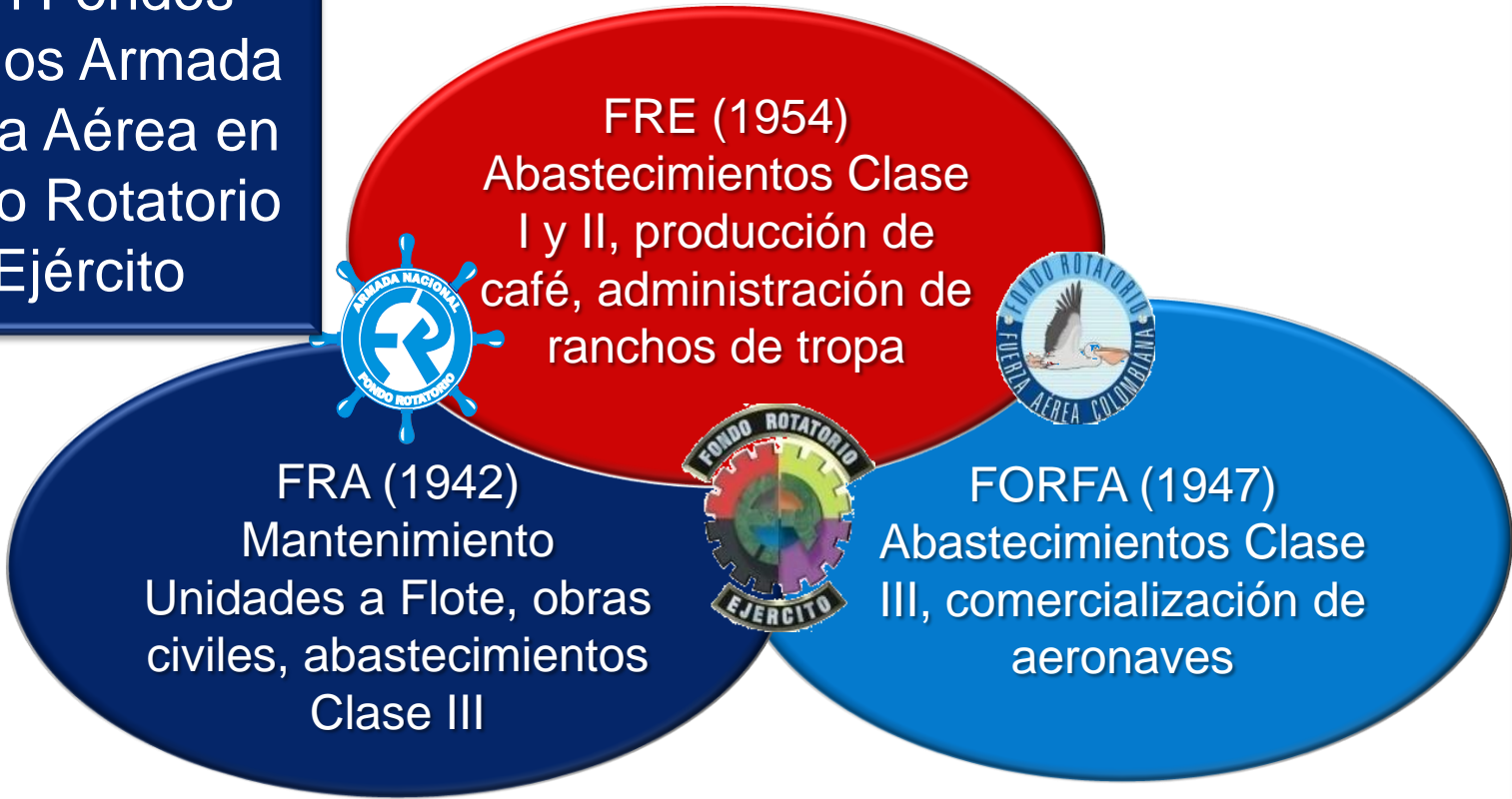
Coronel

Carlos Ernesto Camacho Díaz

Subdirector General ALFM

Origen ALFM (Decreto 4746/2005)

Fusión Fondos
Rotatorios Armada
y Fuerza Aérea en
el Fondo Rotatorio
del Ejército



FRE (1954)
Abastecimientos Clase
I y II, producción de
café, administración de
ranchos de tropa

FRA (1942)
Mantenimiento
Unidades a Flote, obras
civiles, abastecimientos
Clase III

FORFA (1947)
Abastecimientos Clase
III, comercialización de
aeronaves

Misiones comunes

Créditos, Supermercados, Programas Agropecuarios y Obras Civiles

Naturaleza Jurídica

La Agencia Logística de las Fuerzas Militares, es un establecimiento público del orden nacional, adscrito al Ministerio de Defensa, dotado de personería jurídica, autonomía administrativa, financiera y patrimonial, creada por Decreto 4746 del 30-dic-2005



Cluster Apoyo Logístico

- **Agencia Logística de las Fuerzas Militares**
- Industria Militar - Indumil
- Corporación de la Industria Aeronáutica Colombiana - CIAC
- Fondo Rotatorio de la Policía
- COTECMAR

**CONPES
3520
09-JUN-2009**

Objetivos GSED

- Definir procesos de centralización
- Definir compras a través del GSED
- Adelantar procesos de fortalecimiento estratégico
- Establecer políticas para generar sinergias.

Cluster Apoyo a la Seguridad

- Servicio Aéreo a Territorios Nacionales - Satena
- Defensa Civil Colombiana
- Superintendencia de Vigilancia y Seguridad Privada

Cluster Bienestar

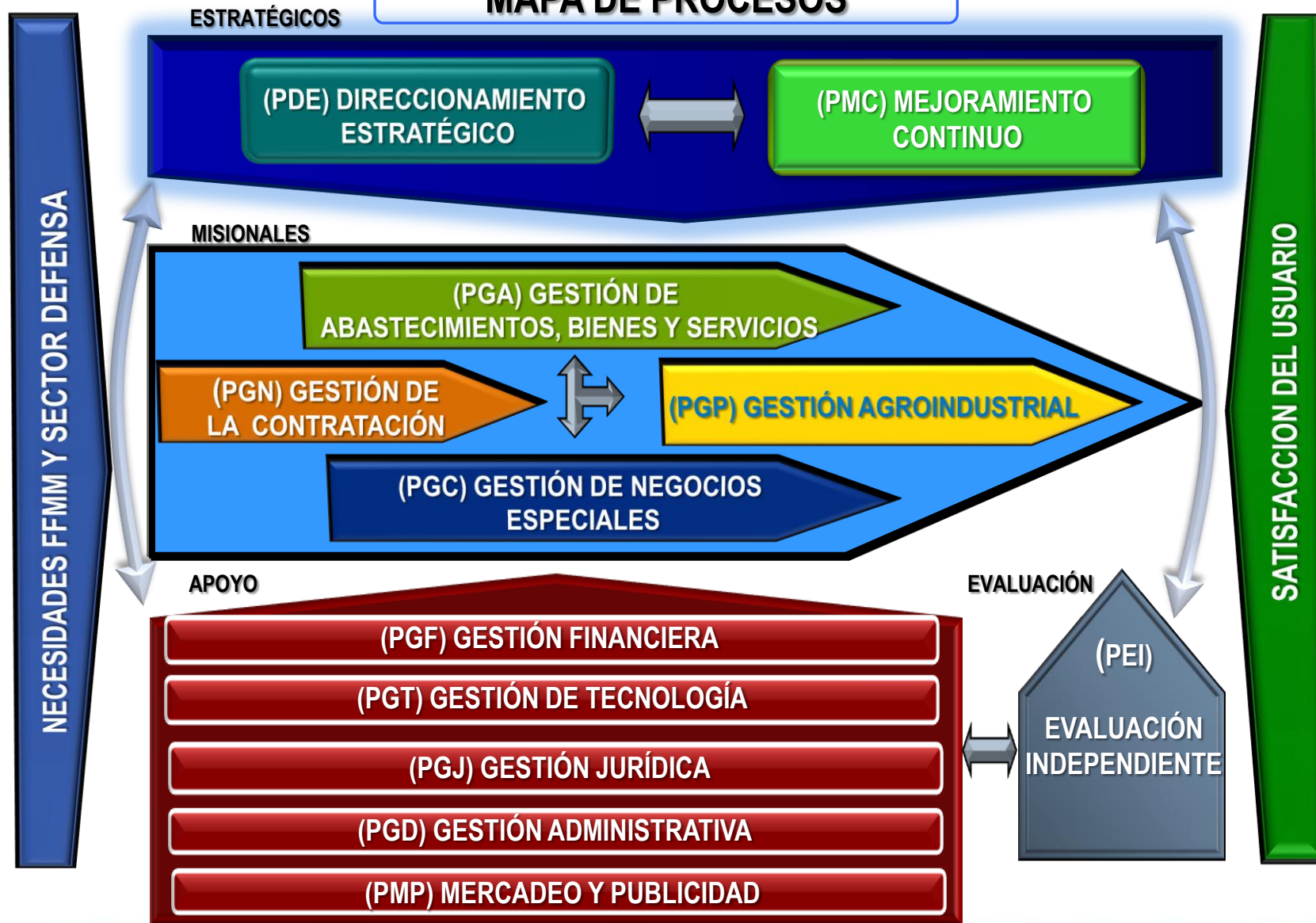
Vivienda, Educación y Recreación

- Caja Promotora de Vivienda Militar y de Policía
- Instituto de Casas Fiscales del Ejército
- Universidad Militar Nueva Granada
- Club Militar
- Sociedad Hotelera Tequendama
- Círculo de Suboficiales de las Fuerzas Militares

Salud y Seguridad Social

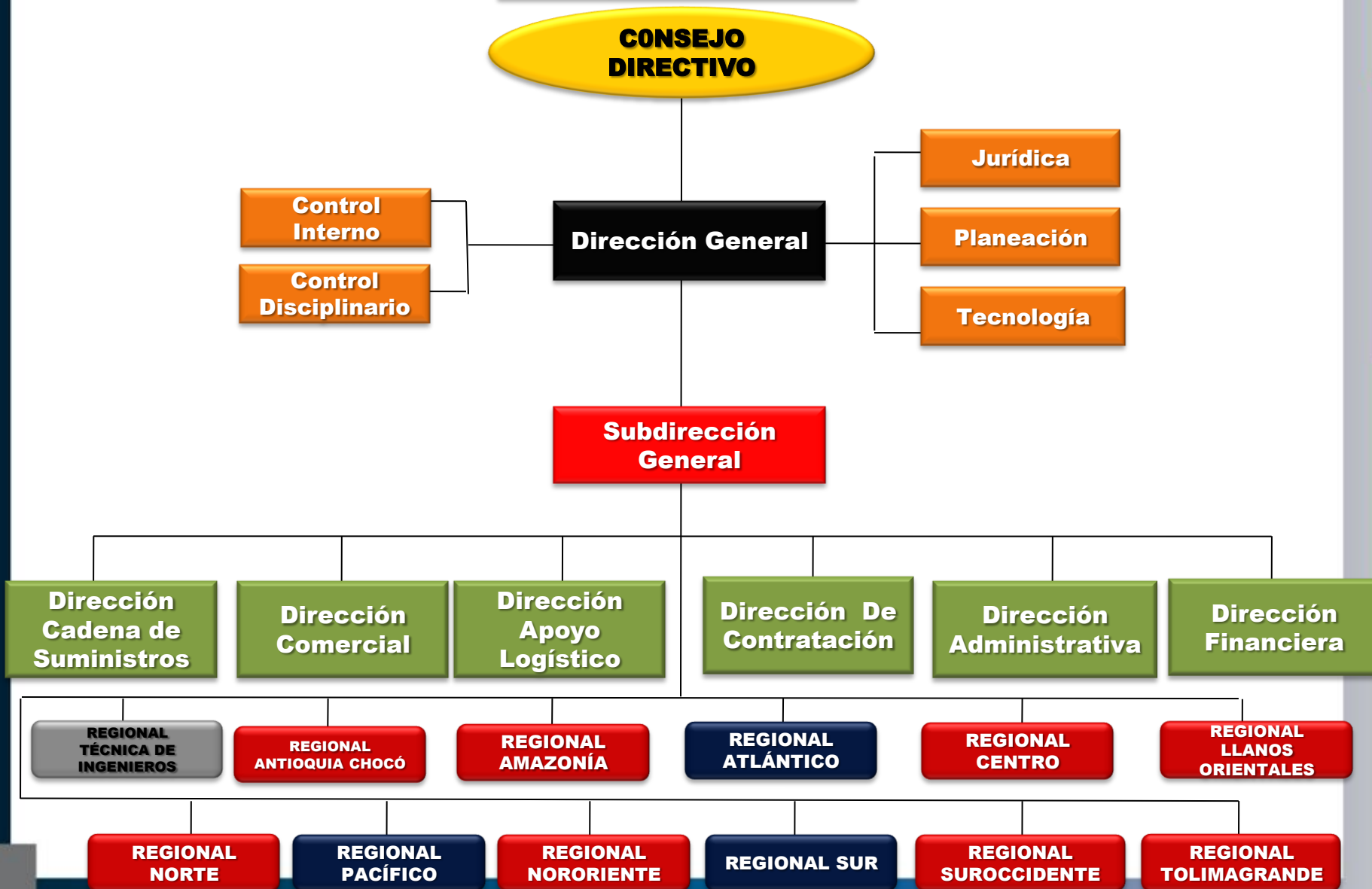
- Hospital Militar Central
- Caja de Retiro de las Fuerzas Militares
- Caja de Sueldos de Retiro de la Policía Nacional
- Corporación Gral Gustavo Matamoros

MAPA DE PROCESOS

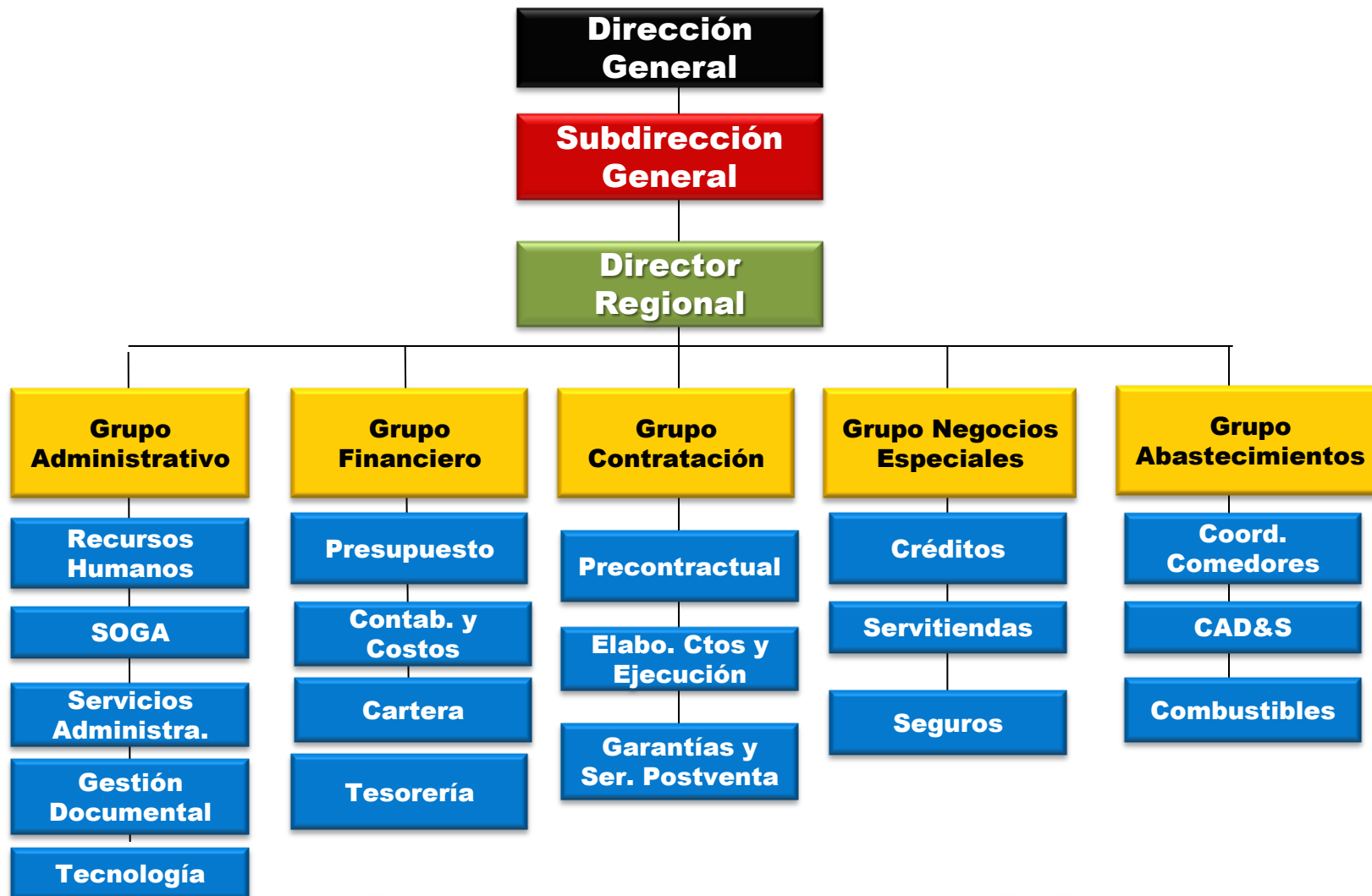


AUDIENCIA PÚBLICA RENDICIÓN DE CUENTAS 2012

Organización



Organización Regionales



5

PLAN ESTRATÉGICO 2012-2015 Y AVANCE PLAN DE ACCIÓN 2012

Economista

Gabriel de la Cuesta Mora

Jefe Oficina Asesora de Planeación

Bases del Plan Estratégico

PLAN DE DESARROLLO “PROSPERIDAD PARA TODOS”

POLÍTICA INTEGRAL DE SEGURIDAD Y DEFENSA PARA LA PROSPERIDAD “PISDP”

Propósito
Superior del
GSED

“Contribuir de manera eficaz y medible a consolidar la seguridad y la paz en Colombia a través del suministro oportuno de bienes y servicios que apoyen la Defensa Nacional”

Orientación
Estratégica del
GSED

“Proveer a la fuerza pública de una logística efectiva centrada en el suministro adecuado de bienes y servicios y promover el desarrollo científico y tecnológico del sector”

Fundamentos Estratégicos

Satisfacer al 100% las necesidades de abastecimientos Clase I, II, III, IV y VI hasta nivel unidad táctica, y contratar otros bienes y servicios requeridos por las Fuerzas Militares y Sector Defensa.

MEGA

MISIÓN

Suministrar bienes y servicios a través de la producción, adquisición, almacenamiento y distribución, para satisfacer las necesidades de las Fuerzas y el sector defensa en todo el territorio nacional.

Lineamientos del Plan de Acción 2012

En el Plan Estratégico 2012 – 2015 y el Plan de Acción 2012 define cinco ejes estratégicos relacionados con:

- **Construcción de proyectos de obras civiles para las Fuerzas y otras entidades del Sector.**



- **Abastecimientos de varias Clases (I, II y III): Alimentación, dotación individual de material de intendencia, combustibles, grasas, lubricantes y otros derivados del petróleo.**



- **Fortalecimiento de la gestión institucional y la sostenibilidad financiera de la Agencia.**



Objetivo Estratégico 1

Ejecución de proyectos de construcción de instalaciones y obras de infraestructura con destino a las Fuerzas Militares y otras entidades del sector, en su mayoría financiados con recursos provenientes del sector de hidrocarburos.

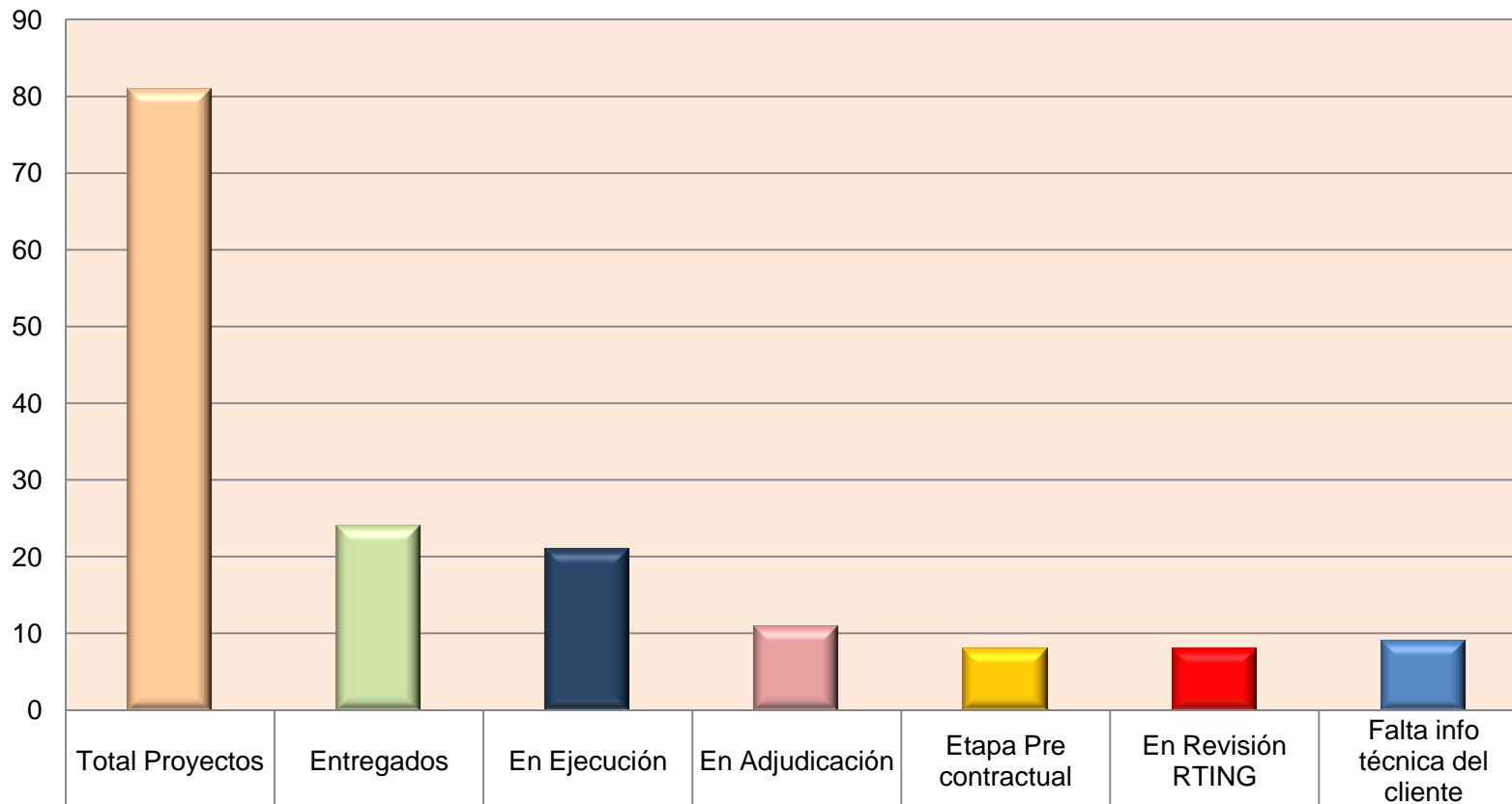
Meta

Contratar 81 proyectos de construcción de obras civiles para las Fuerzas Militares y otras entidades del sector defensa.

SITUACIÓN PROYECTOS	No.	VALOR
Proyectos Entregados	24	24,167,9
Proyectos en ejecución <ul style="list-style-type: none"> • Proyectos desarrollados por la ALFM con un avance promedio del 85%. Se entregan en la vigencia 2012. 	21	31.080,9
Proyectos en adjudicación	11	13.083,5
Proyectos en etapa precontractual <ul style="list-style-type: none"> • Ppara terminar en 2013 (con vigencias futuras ya autorizadas) 	8	29.440,6
Proyectos en revisión por la Regional Técnica de Ingenieros	8	30.966,6
Proyectos sin información técnica por parte del cliente <ul style="list-style-type: none"> • Devueltos al Cliente externo por la falta de información (licencias, permisos, avales, diseños). En espera de la remisión con la documentación requerida. 	9	24.261,0
TOTAL	81	153.000,5



Situación Proyectos de Obra



Proyectos	81	24	21	11	8	8	9
-----------	----	----	----	----	---	---	---

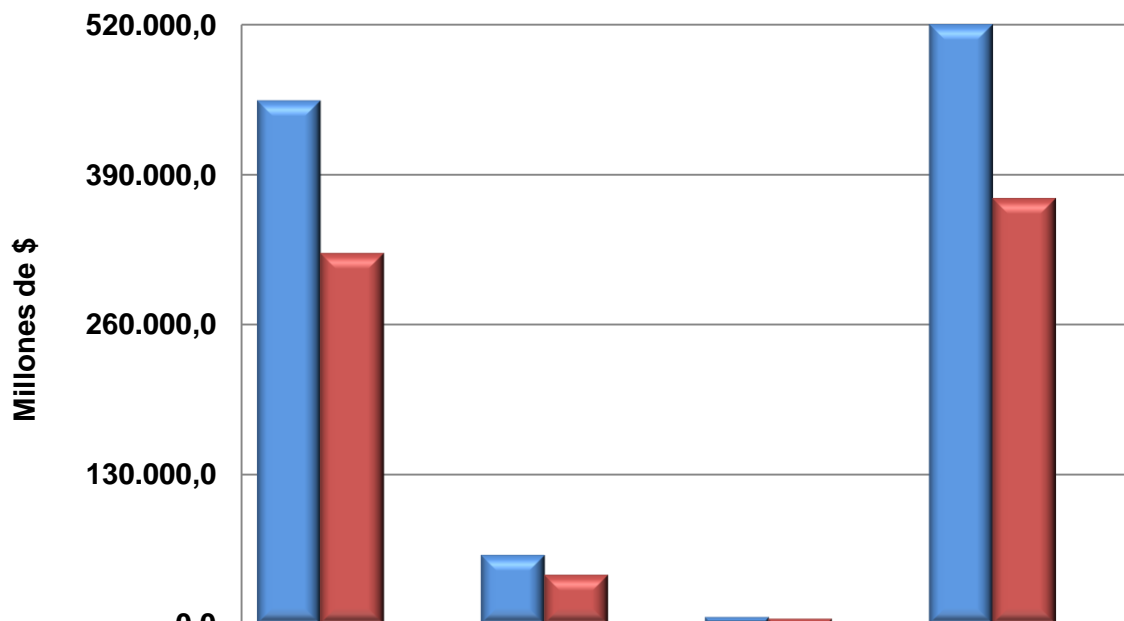
Objetivo Estratégico 2

Abastecer el 100% de los requerimientos de las FFMM en clase I.

Meta

Suministrar abastecimientos Clase I al Ejército, a la Armada y a la Fuerza Aérea por \$519.490 millones.

**Abastecimiento Clase I
30 SEP 2012**



	Ejército	Armada	Fuerza Aérea	TOTAL
■ Meta	453.600,0	59.900,0	5.990,0	519.490,0
■ Ejecución	320.908,5	42.616,5	4.765,1	368.290,1
■ % Ejecución	70,7%	71,1%	79,6%	70,9%

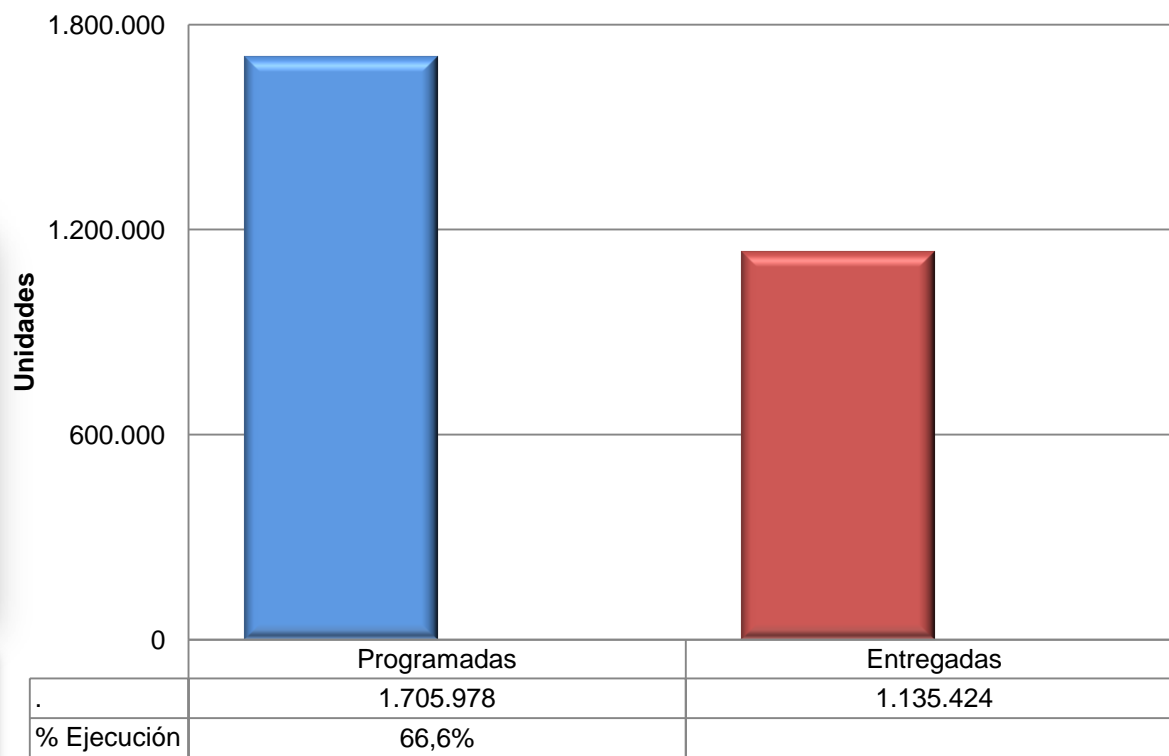


MODALIDAD	Ejército (Millones de \$)	Armada (Mill. de \$)	Fuerza Aérea (Mill. de \$)	TOTAL
Víveres secos	101.784,6	24.019,7	0,0	125.804,3
Víveres frescos	75.029,3	3.305,4	0,0	78.334,7
Devoluciones de alimentación	51.649,1	5.357,8	0,0	57,006,9
Estancias suministradas (16.273.096)	91.023,2	9.925,5	4.765,1	105,713,8
Recuperación	1.422,3	8,1	0,0	1,430,4
Total ejecutado	320.908,5	42.616,5	4.765,1	368,290,1





**Abastecimiento Raciones de Campaña
31 OCT 2012**



Objetivo Estratégico 2



Abastecer el 100% de los requerimientos de las FFMM en Clase I.

Meta 1

- **Ampliar la cobertura de la administración de los comedores de tropa al 89%.**

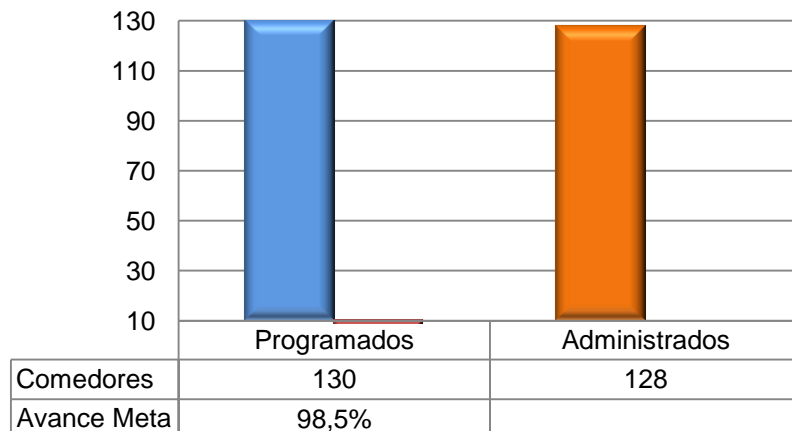
Meta 2

- **Obtener concepto sanitario favorable para 95 comedores de tropa.**

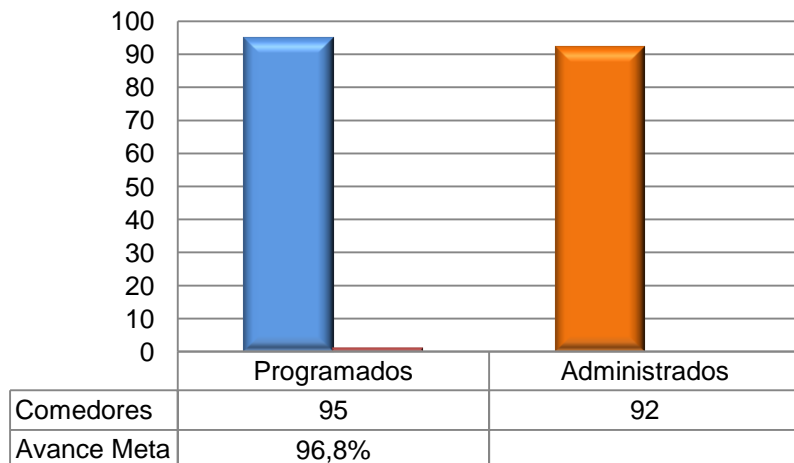
2. Ampliar la cobertura del programa de administración de comedores de tropa del 85% al 100%. (130 comedores para el 2012)

Al corte 31 OCT 2012 la ALFM administra 128 comedores, que significa una cobertura del 98,5%.

**Cobertura Comedores de Tropa
30 SEP 2012**



**Comedores con concepto sanitario favorable
30 SEP 2012**



3. Obtener concepto sanitario favorable para 95 comedores de tropa.

La ALFM adelantó actividades para obtener la certificación sanitaria de 92 comedores, lo que representa un avance del 96,8%.

Objetivo Estratégico 3



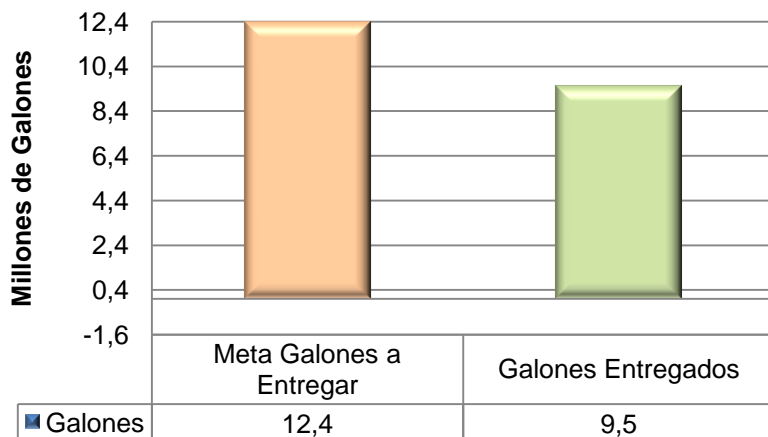
Abastecer el 100% de los requerimientos de las FFMM en Clase III

Meta 2012

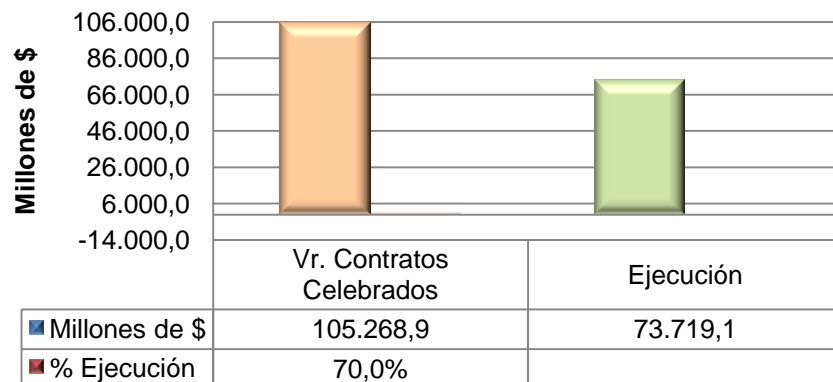
Suministrar de 12,4 millones de galones de combustible, aceites, grasas, lubricantes y otros insumos, para el Ejército y la Armada.

Meta: Suministrar 12,4 millones de galones de combustible, aceites, grasas, lubricantes y otros insumos, para el Ejército y la Armada.

Meta Galones a entregar (Millones de Gls)



Ejecución Abastecimiento Clase III 30 SEP 2012



Se celebraron Contratos interadministrativos por \$105.268,9 millones:

- \$ 50.036,9 millones Ejército.
- \$ 47.829,4 millones Armada.
- \$ 275,2 millones Fuerza Aérea.
- \$ 1.143,6 millones Policía Nacional.
- \$ 5.883,8 millones otras entidades (GSED, OEA, FONADE).



Objetivo Estratégico 4

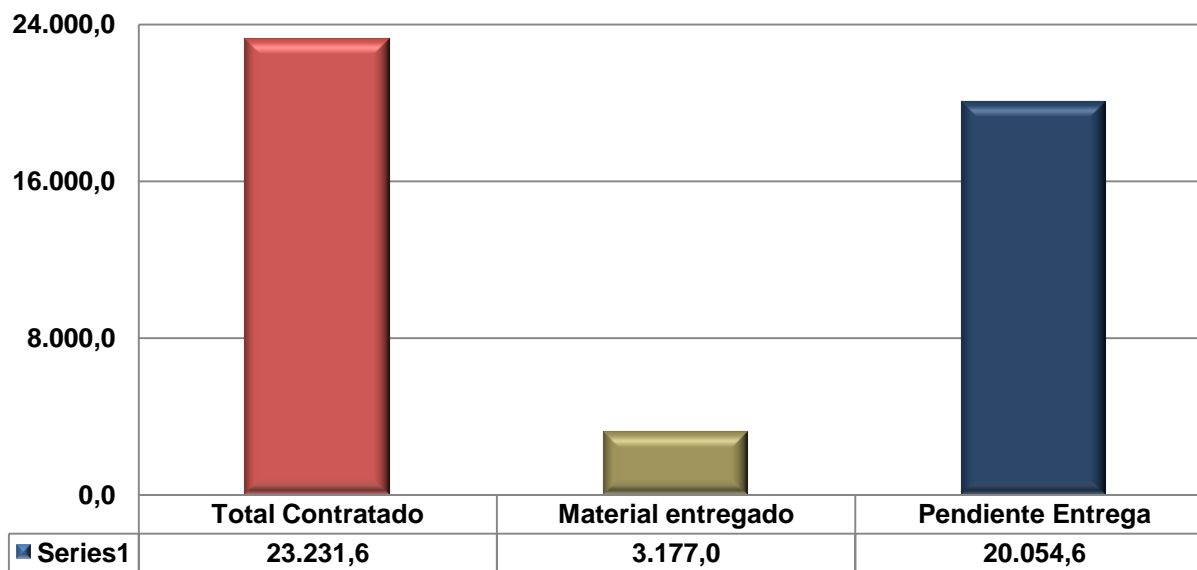


**Abastecer el 100% de los requerimientos de las
FFMM en Clase II**

Meta

Suministrar abastecimientos Clase II por \$18.700 millones

Abastecimiento Clase II 30 SEP 2012



Las Fuerzas efectuaron requerimientos por \$23.231,6 millones (\$18.291,2 para Ejército y \$ 4.940,4 para Armada).

Meta: Suministrar abastecimientos por \$18.700 millones.

Se han adjudicado abastecimientos a la Armada por \$3.177,0 millones, lo que representa un avance del 17,0%.



Objetivo Estratégico 5



Fortalecer la gestión institucional y la sostenibilidad

Metas

- **Reestructuración de la entidad**
- **Construir y/o adquirir infraestructura física orientada a mejorar los sistemas logísticos para almacenamiento y distribución.**
- **Fortalecer el patrimonio de la entidad y generar utilidades operacionales en Unidades de Negocio**

1. Proyecto de reestructuración (estructura organizacional y planta de personal).

Se adelantaron actividades como:

- Apropiación de recursos para la contratación de la consultoría,
- Elaboración del estudio técnico.
- Estudio de Cargas Laborales
- Propuesta de modificación de la planta de personal
- Estudio de costos

El proyecto se ajustará a las definiciones estratégicas y los lineamientos que fijen las altas instancias del Ministerio de Defensa.



2. Construir y/o adquirir infraestructura física orientada a mejorar los sistemas logísticos para almacenamiento y distribución.



Adquisición infraestructura para abastecimientos Clase III. \$2,113,0 millones.




Construcción de un CAD en Buenaventura. \$ 866,0 millones.



Adquisición bodega para el área industrial - \$1.450,0 millones.

3. Fortalecer el patrimonio de la entidad y generar utilidades operacionales en Unidades de Negocio.

Utilidad Operacional	Meta Anual (Millones de \$)	Utilidad operacional 30 SEP 2012 (Millones de \$)	% Avance
Servitiendas	380,0	467,6	123,0
Trans Aglo	90,0	61,8	68,7
Seguros	100,0	36,4	36,4
Buceo Aglo	295,0	330,2	111,9
Café Aglo	50,0	37,2	74,4
Credi Aglo	4.500,0	3.999,4	88,9
TOTAL	5.415,0	4.932,6	91,1



A 30 SEP 2012 la utilidad operacional de las unidades de negocio logró un cumplimiento del 91,1% de la meta.

Las unidades de negocio contribuyen a sufragar parte de los gastos de administración de la entidad en \$2.119,1 millones que corresponde al 11,9% de los gastos administrativos totales (\$17.745,0 millones).

6

INFORME SOBRE EL SISTEMA DE GESTIÓN DE CALIDAD

Ingeniero Industrial

Miguel Mauricio Roa Gutierrez

Profesional Oficina Asesora de
Planeación

Política Integrada

La Agencia Logística, en cumplimiento de los Principios Constitucionales, los lineamientos del Ministerio de Defensa Nacional y las normas ambientales aplicables, satisface las necesidades en abastecimientos Clase I, II, III, IV, VI y otros bienes y servicios requeridos por las Fuerzas Militares y el Sector Defensa, bajo criterios de oportunidad, confiabilidad, prevención de la contaminación y control de impactos ambientales, con un recurso humano competente y comprometido con el mejoramiento continuo de la eficacia, eficiencia y efectividad del Sistema Integrado de Gestión.

Abastecer los bienes y prestar los servicios requeridos por las Fuerzas y Sector Defensa, garantizando el cumplimiento de los requisitos y normas técnicas del Ministerio de Defensa Nacional

1

Adoptar y fortalecer las competencias laborales del personal, orientadas a la satisfacción del cliente y a la responsabilidad que les asiste en materia ambiental

2

OBJETIVOS
INTEGRADOS DE
GESTIÓN

5

Prevenir o controlar los impactos significativos generados a través de programas para el cumplimiento de la normativa ambiental.

4

Asegurar el mejoramiento continuo a través del Sistema Integrado de Gestión de la ALFM

3

Garantizar la sostenibilidad financiera y el uso eficiente de los recursos, para atender oportunamente los abastecimientos y servicios a las Fuerzas Militares y el Sector Defensa

Renovación Auditoria Externa del Sistema Integrado de Gestión



El pasado 18 de Octubre de 2012, la Agencia Logística de las Fuerzas Militares, recibió la Renovación de la Certificación del Sistema de Integrado de Gestión, de acuerdo a los requisitos exigidos por las Normas Técnicas de Calidad NTCGP 1000:2009 y NTC ISO 9001:2008 por parte del ICONTEC.

Con lo anterior se evidencia el mejoramiento continuo por el que atraviesa la entidad a través del desarrollo de sus estrategias de cambio integrado: Plan de Desarrollo, Productos y Servicios, Procesos, Tecnologías y Sistemas de Información, Estructura Organizacional y la más importante que es “la Gente y su Cultura”.

GRACIAS A TODOS POR LA MEJORA QUE DEMOSTRAMOS.



7

INFORME AVANCE DE LA
ESTRATEGIA GOBIERNO EN
LÍNEA

Capitán de Fragata
Gladys Elena Medina Ochoa
Jefe Oficina de Tecnología

Estrategia Gobierno en Línea Manual 3.0

	INFORMACIÓN	INTERACCIÓN	TRANSFORMACIÓN	DEMOCRACIA	TOTAL
	ALFM				
NIVEL INICIAL	69,4%	72,5%	51,5%	100,0%	73%

CURSOS GEL PREPÁRESE 2012

TIPO DE CURSO	CURSOS
CURSOS VIRTUALES	CERO PAPEL SEGURIDAD
CURSO GEL - COLNODO	CERO PAPEL ACCESIBILIDAD INTEROPERABILIDAD PARTICIPACIÓN CIUDADANA

Participación Ciudadanía Digital



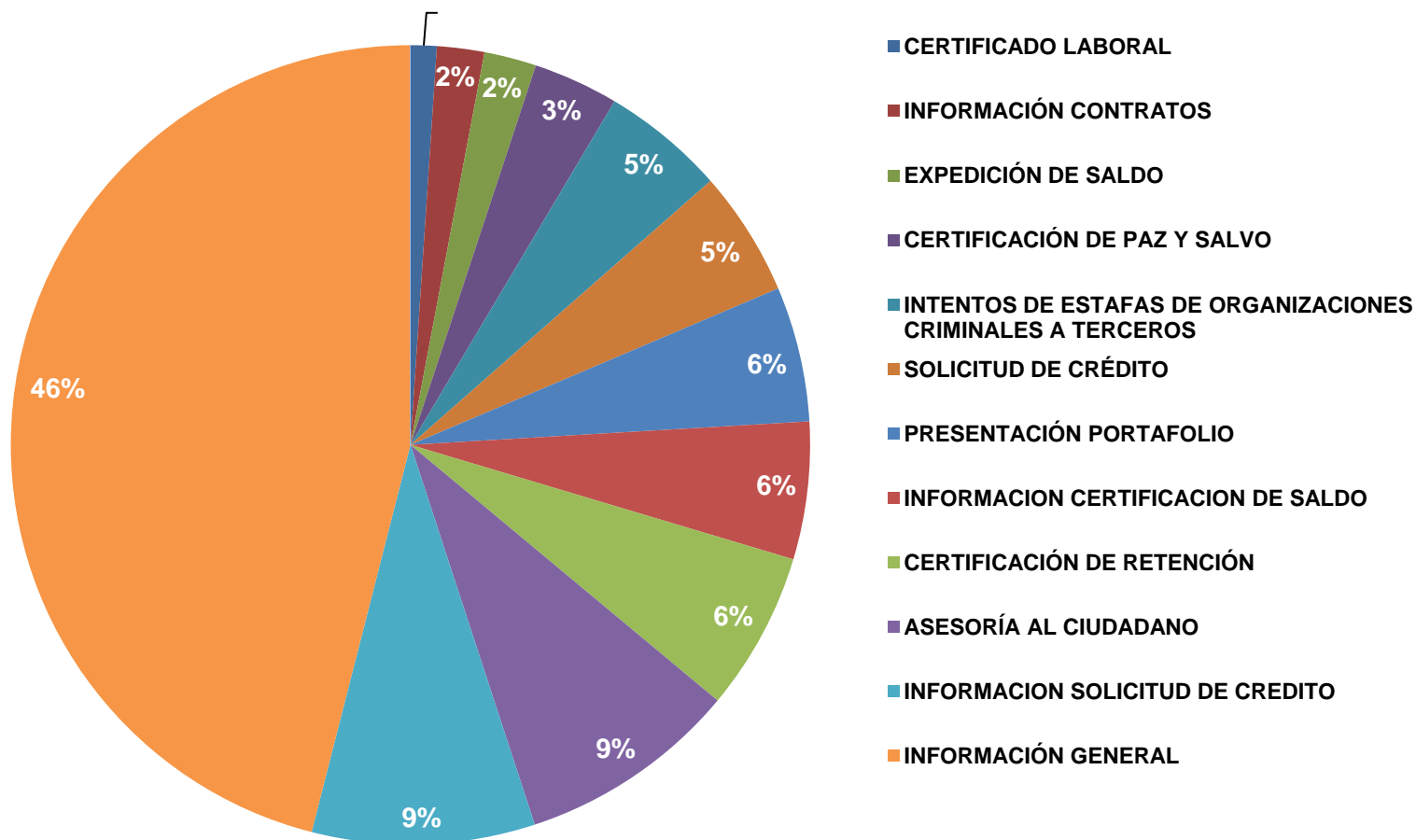
Total Inscriptos Servidores Públicos Planta y Comisión Nivel Nacional ALFM.	AGOSTO/12 246	SEPTIEMBRE/12 54	TOTAL 300
Total Presentaron Prueba de Certificación Ciudadanía Digital.	156	43	199

8

INFORME SOBRE PETICIONES, QUEJAS, RECLAMOS, SOLICITUDES Y CONSULTAS PQRSC

a) Laura Raquel Segura Arias
Coordinadora Grupo Atención y
Orientación Ciudadana

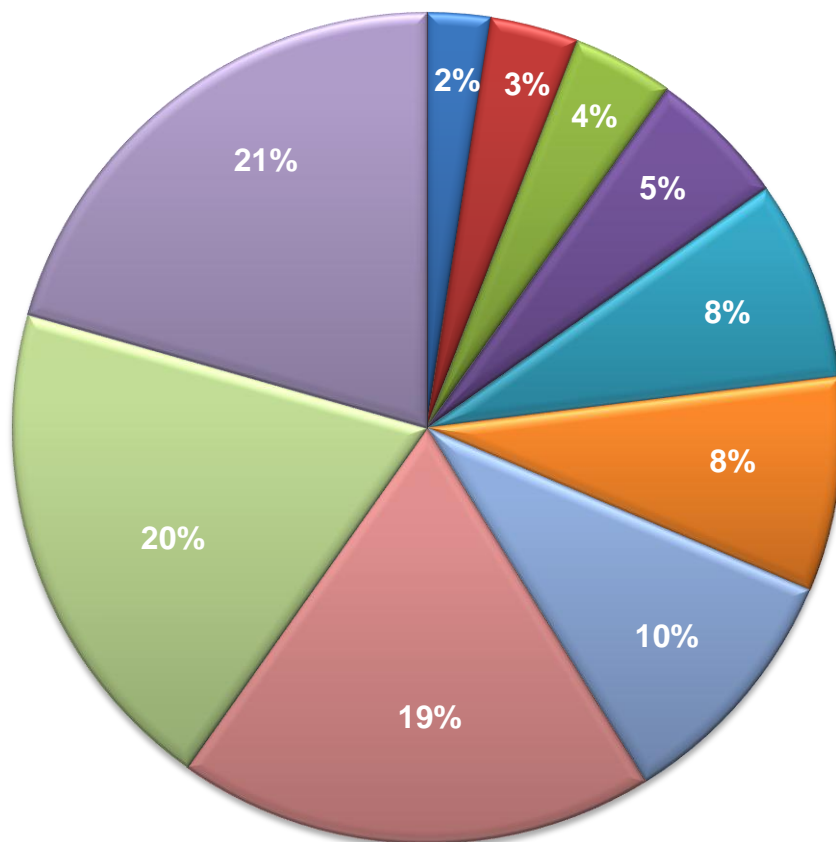
Peticiones Centro de Atención Telefónico 1078



Peticiones Centro de Atención Telefónico

TEMA	CANTIDAD
CERTIFICADO LABORAL	11
INFORMACIÓN CONTRATOS	20
EXPEDICIÓN DE SALDO	22
CERTIFICACIÓN DE PAZ Y SALVO	36
INTENTOS DE ESTAFAS DE ORGANIZACIONES CRIMINALES A TERCEROS	52
SOLICITUD DE CRÉDITO	53
PRESENTACIÓN PORTAFOLIO	57
INFORMACION CERTIFICACION DE SALDO	58
CERTIFICACIÓN DE RETENCIÓN	67
ASESORÍA AL CIUDADANO	93
INFORMACION SOLICITUD DE CREDITO	94
INFORMACIÓN GENERAL	480

Peticiones de Interés Particular Vía Escrita: 217



- ACLARACIONES CONTRATACION BOLSA DE PRODUCTO
- ACLARACIONES CONTRACTUALES
- SOLICITUDES RETEIVA/ RETEICA
- ACLARACION ESPECIFICACIONES DE PLIEGOS
- INFORMACION DE INTERES GENERAL Y ASESORIA AL CIUDADANA
- ASUNTOS DISCIPLINARIOS Y ADMINISTRATIVOS
- SOLICITUDES DE COPIAS DE CONTRATOS
- SOLICITUD CERTIFICADO LABORAL
- CERTIFICACION Y COPIAS ACTAS DE REMATE
- ACLARACIÓN DESCUENTOS CREDITOS

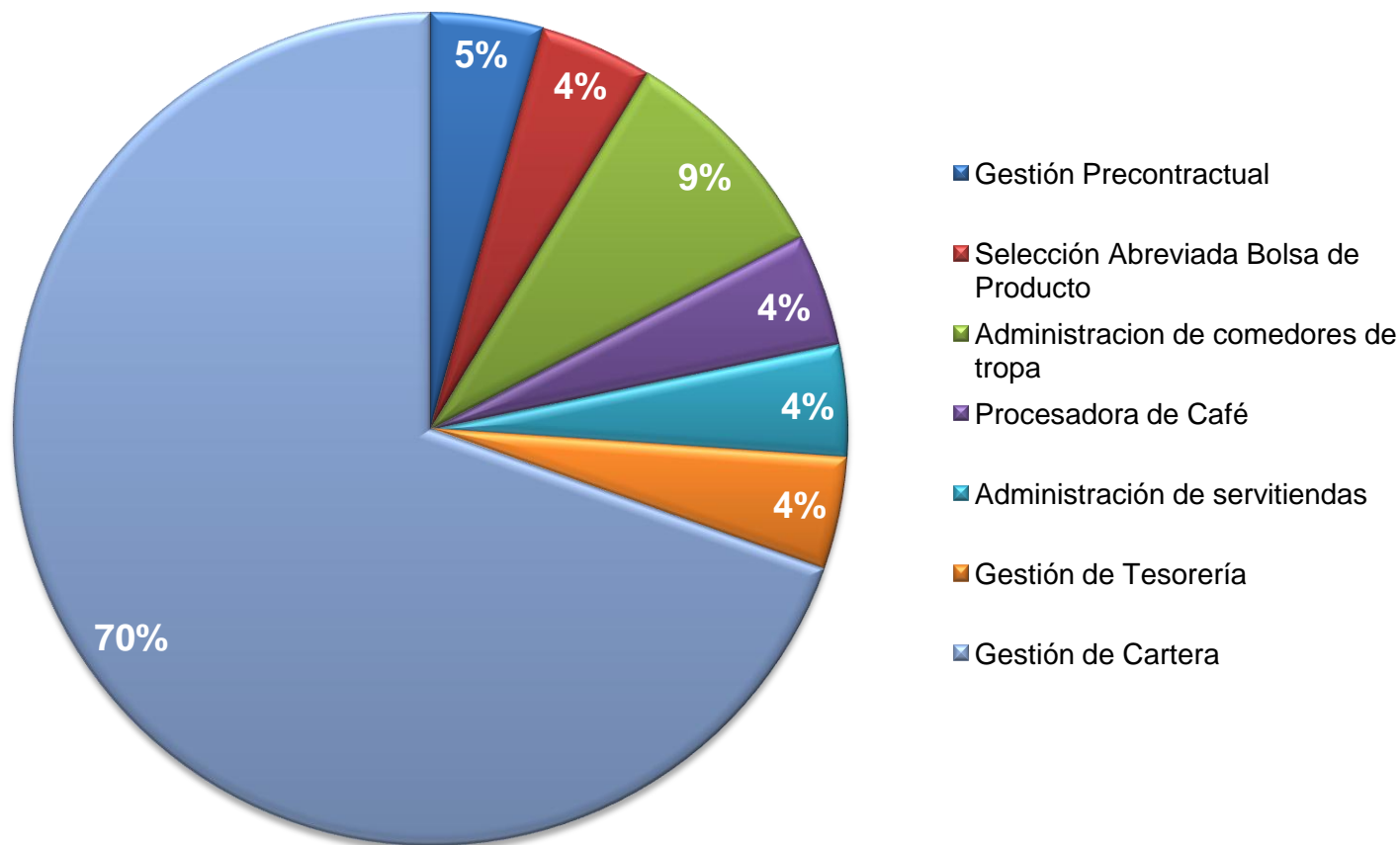
Peticiones Interés Particular Vía Escrita

TEMA	CANTIDAD
INFORMACION DE INTERES GENERAL Y ASESORIA AL CIUDADANA	16
PLANIFICACION DE LAS ADQUISICIONES	1
ACLARACION ESPECIFICACIONES DE PLIEGOS	11
ACLARACIONES CONTRATACION BOLSA DE PRODUCTO	5
ELABORACION CONTRATOS	1
SOLICITUDES DE COPIAS DE CONTRATOS	20
ACLARACIONES CONTRACTUALES	7
ALMACENAMIENTO Y DISTRIBUCION	1
ADMINISTRACIÓN DE ESTACIONES DE SERVICIO	1
GESTIÓN DE PRESUPUESTO	2
GESTION DE TESORERIA	2
ACLARACIÓN DESCUENTOS CREDITOS	42
SOLICITUDES RETEIVA/ RETEICA	8
CERTIFICACION Y COPIAS ACTAS DE REMATE	40
ASUNTOS DISCIPLINARIOS Y ADMINISTRATIVOS	17
GESTION DOCUMENTAL	1
SOLICITUD CERTIFICADO LABORAL	38
PRESENTACIÓN DE PORTAFOLIO	4

Quejas: 12

TEMA	TOTAL
ACTUACION FUNCIONARIOS	12

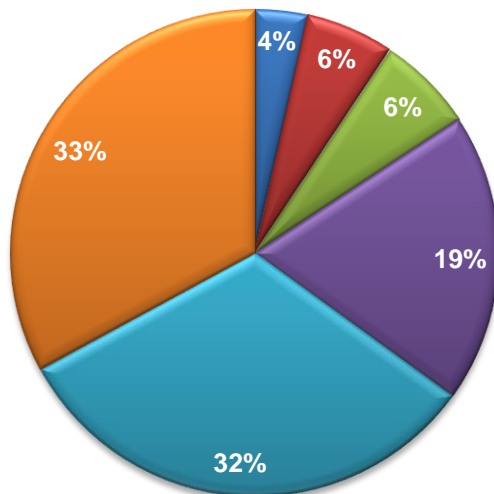
Reclamos: 23



Reclamos: 23

TEMA	CANTIDAD
GESTIÓN PRECONTRACTUAL	1
SELECCIÓN ABREVIADA BOLSA DE PRODUCTO	1
ADMINISTRACION DE COMEDORES DE TROPA	2
PROCESADORA DE CAFÉ	1
ADMINISTRACIÓN DE SERVITIENDAS	1
GESTIÓN DE TESORERÍA	1
GESTIÓN DE CARTERA	16

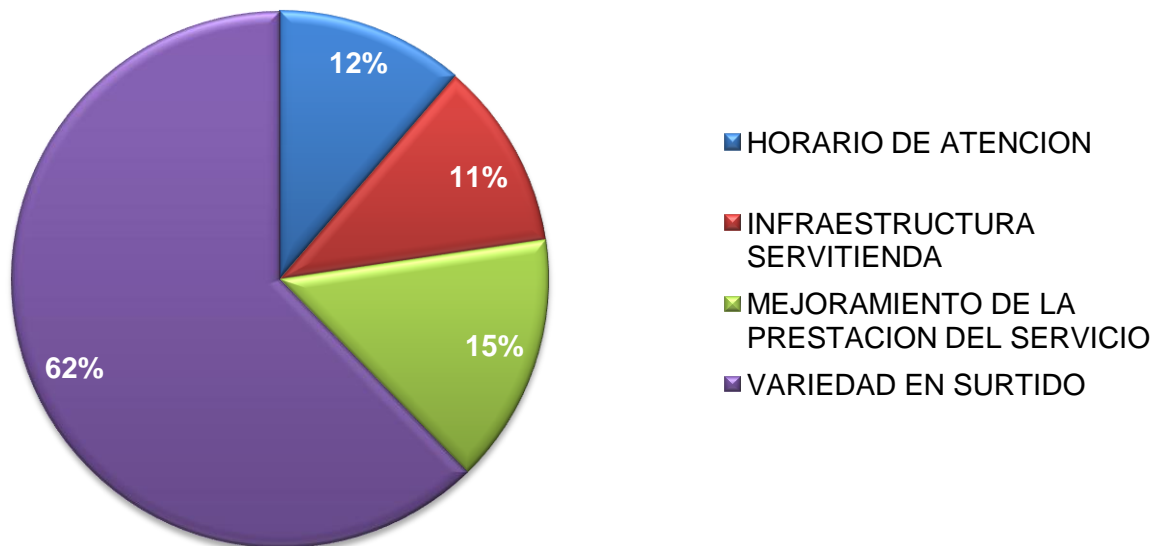
Sugerencias Administración Comedores de Tropa: 2482



- HORARIO DE ATENCION
- INFRAESTRUCTURA
- HORARIO DE ENTREGA DE ALIMENTOS
- VARIEDAD EN PRODUCTOS
- INFRAESTRUCTURA DEL COMEDOR
- MEJORAMIENTO COCCION

TEMA	CANTIDAD
HORARIO ENTREGA DE ALIMENTOS	22
INFRAESTRUCTURA COMEDOR	87
MEJORAMIENTO COCCION	122
AUMENTO DE PORCION	445
CAMBIO DE MENU	1882

Sugerencias Administración de Servitiendas: 120



TEMA	CANTIDAD
HORARIO DE ATENCION	12
INFRAESTRUCTURA SERVITIENDA	12
MEJORAMIENTO DE LA PRESTACION DEL SERVICIO	16
VARIEDAD EN SURTIDO	66

CONSOLIDADO	CANTIDAD
SUGERENCIAS	2741
FELICITACIONES	4282

SISTEMA NACIONAL DE ATENCIÓN E INFORMACIÓN AL CIUDADANO

Centro de Atención Telefónico
PBX: (091) 5946450/51/52/53/54
Fax: 5946450 opción 6
Celular: 3212133688
Línea Gratuita: 018000910822

*Puntos de Atención y Orientación
Ciudadana a nivel nacional*

Correo
contactanos@agencialogistica.gov.co

Buzones de Sugerencia

Portal Institucional
www.agencialogistica.gov.co

Módulo PQRSC
Portal Institucional
Chat Interactivo
Foros Virtuales

8

INFORME SOBRE PETICIONES, QUEJAS, RECLAMOS, SOLICITUDES Y CONSULTAS PQRSC

b) Coronel IM (r)
William Ariel Ruiz Meza
Jefe de Protección de Patrimonio

Consolidado estafas

EMPRESAS ESTAFADAS	CUANTIA HURTADA (Mill. de \$)	EMPRESA SE EVITÓ LA ESTAFA	CUANTIA EVITADA HURTO (Mill. de \$)	DENUNCIAS
53	11.431,3	195	25.294,5	53

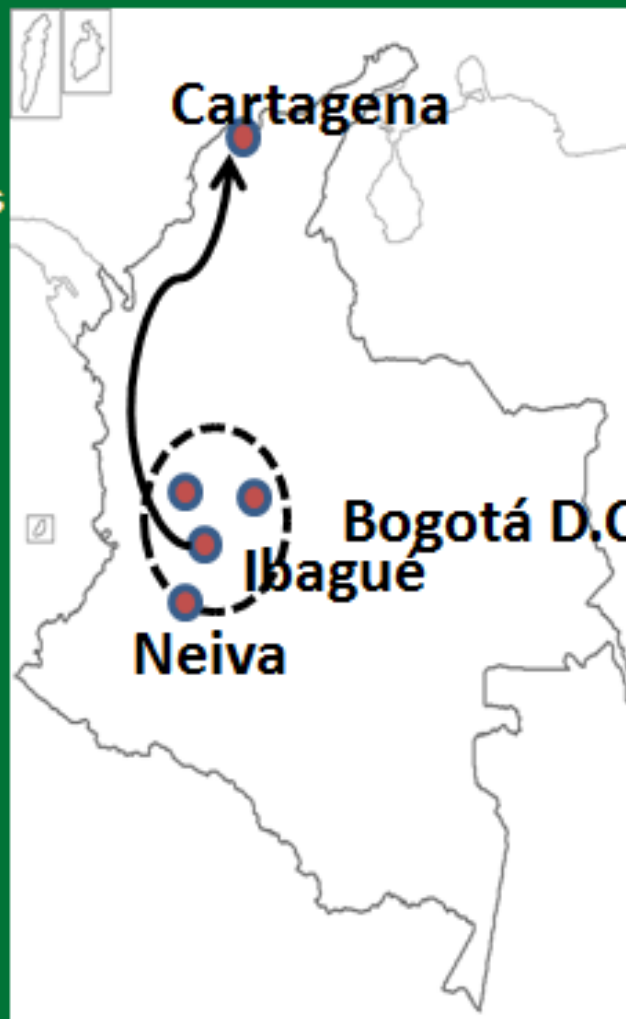
Empresas Afectadas

N°	FECHA	VICTIMA	CUANTIA HURTADA	CUANTIA INTENTO DE HURTO	REGIONAL SUPlantada	FUNCIONARIOS SUPlantados	FISCALIA LLEVA EL CASO	NUMERO UNICO DE NOTICIA CRIMINAL	ELEMENTOS HURTADOS E INTENTO DE HURTO
1	15-May-09	QUALA	1.100.000.000.0		TOLIMA GRANDE	TC GUSTAVO VIZCAYA VILLA	FISCALIA 86 UNIDAD PRIMERA DE LA FE PUBLICA Y PATRIMONIO ECONOMICO BOGOTA	11001610369420 0900442 ACTIVO	FRESCO FRUTIÑO CALDOS RICOSTILLA
2	15-Jul-09	ARROZ DIANA	616.000.000.00		TOLIMA GRANDE	TC.VISCAYA TC. ARANGUREN	FISCALIA 1 SECCIONAL GIRARDOT	11001600005720 0980127 ACTIVO	ARROZ
3	15-Oct-09	ARTURO CALLE		17.533.900.00	TOLIMA GRANDE	TC GUSTAVO VIZCAYA VILLA	FISCALIA 105 UNIDAD PRIMERA DE FE PUBLICA BOGOTA	11001600001720 0981028 ACTIVO	ROPA
4	23-Nov-09	SELVAMOTOR S.A	890.000.000.00		URABA	TC. R. MENDEZ TC. ARANGUREN	FIS. 132 CALI SECCIONAL FISCALIAS UNIDAD DE DELITOS CONTRA LA FE PUBLICA Y PATRIMONIO ECONOMICO CALI	76001600019320 0930862 ACTIVO	MAQUINARIA AGRICOLA ,GUADAÑAS, MOTOSIERRAS, GENERADORES, PLANTAS ELECTRICAS, LUBRICANTES

Otras Unidades Suplantadas

N°	FECHA	VICTIMA	CUANTIA HURTADA	CUANTIA INTENTO DE HURTO	UNIDAD SUPLANTADA	UNCIONARIOS UPLANTADO	FISCALIA LLEVA EL CASO	NUMERO UNICO DE NOTICIA CRIMINAL	ELEMENTOS HURTADOS E INTENTO DE HURTO
1	26-Oct-10	COLSANITAS	87.000.000.00		BATALON NUEVA GRANADA	TC JORGE WILSON BLANCO RINCON	FISCALIA 243 UNIDAD TERCERA DELITOS CONTRA LA FE PUBLICA	11001600004920 1011349	MEDICAMENTOS
2	15-Dic-10	DROMAYOR MEDELLIN		88.361.820.00	BATALLON DE APOYO Y SERVICIOS 21	TC JORGE WILSON BLANCO RINCON	FISCALIA 246 SECCIONAL PERSONA	05001600020620 1066737	MEDICAMENTOS
3	17-Ene-11	KORES S.A.	47.299.200.00	73.954.000.00	BATALLON DE APOYO Y SERVICIO PARA EL ENTRENAM.	TC JORGE WILSON BLANCO RINCON			UTILES ESCOLARES Y DE OFICINA
4	08-Feb-11	DISTRIMAS S.A	239.212.126.00		BATALLON DE INGENIEROS N° 8 CISNEROS	TC JORGE WILSON BLANCO RINCON			ELEMENTOS DE ASEO DE HOGAR, GRANOS. ARROZ, ACEITE, LECHE, ATUN.....
5	11-Abr-11	SNAKS DISTRIBUCION ES		68.004.700.00	BATALLON DE INFANTERIA N° 15 FRANCISCO DE PAULA SANTANDER	TC JORGE WILSON BLANCO RINCON			ALIMENTOS, ACEITE

Empresas Suplantadas



Empresas afectadas



Modus Operandi

1. Contratación mediante celular
2. Correo electrónico cuyo dominio no es institucional
3. Documentación contractual fraudulenta
4. Asignación de los contratos sin cumplir exigencias Ley 80 y Ley 1150
5. Empleo de mensajeros para recoger los contratos en las empresas y devolverlos firmados
6. Modalidad del cheque hurtado
7. Modalidad pago en efectivo
8. Entrega de la mercancía directamente en la empresa
9. Cita personal en municipios cercanos a unidades militares

Acciones adelantadas

- Asignación procesos Bogotá en Fiscalía
- Centralización caso Fiscalía Paloquemao
- Amplia difusión nacional a través de la web
- Difusión diario La República
- Difusión página web Agencia Logística
- Difusión Cámaras de Comercio todo el país
- Difusión Gremios Empresariales nivel nacional
- Difusión Frentes de Seguridad Ciudadana
- Difusión personalizada a empresas por Directores Regionales
- Difusión Policía Nacional
- Asesoramiento a empresas afectadas
- Coordinación y suministro de información a la Fiscalía
- Coordinación y apoyo a la Policía Nacional



Agencia Logística de las Fuerzas Militares La Dirección General se permite informar:

A todos los proveedores y empresas que tengan relaciones comerciales con la Agencia Logística de las Fuerzas Militares, se les informa que delincuentes haciéndose pasar por funcionarios de la entidad y utilizando documentos contractuales falsificados, vía fax o telefónicamente han estafado a varias empresas productoras y comercializadoras. Para evitar esta modalidad de fraude, se recomienda **ABSTENERSE DE ENTREGAR PRODUCTOS, BIENES O SERVICIOS QUE NO HAYAN SIDO OBJETO DE UN PROCESO CONTRACTUAL DE ACUERDO A LA LEY.** De igual forma, se solicita que cuando se conozca algún pedido a nombre de la Agencia Logística de las Fuerzas Militares, se verifique la autenticidad de los documentos a través de los siguientes teléfonos:

Sede Principal (Bogotá)	091-5946450	3144448210
Regional Atlántico	095-6550254	3144448719
Regional Norte	055-3761733	3144448725
Regional Suroccidente	052-3328659	3202361721
Regional Amazonia	098-4351062	3144448969
Regional Antioquia Chocó	054-5136055	3144448975
Regional Pacífico	092-3240120	3144448986
Regional Sur	098-5634079	3144111378
Regional Tolimagranda	091-8383318	3108071625
Regional Llanos Orientales	098-6732539	3144111380
Regional Centro (Bogotá)	091-8776600	3144448731
Regional Nororiente	057-6356200	3144448739

La Agencia Logística de las Fuerzas Militares **NO ASUME RESPONSABILIDADES** por suministros o entregas soportados con documentos contractuales adulterados o falsos.

Coronel (r)
PEDRO ALONSO ACOSTA BERNAL
Director General ALFM

Sede Principal - Carrera 50 No. 18-92
Bogotá, D.C., Colombia



Más información

CENTRO DE ATENCIÓN TELEFÓNICO
018000 910822 | 594 6450 | 51 | 52 | 53 | 54
3212133688 | MK:20292

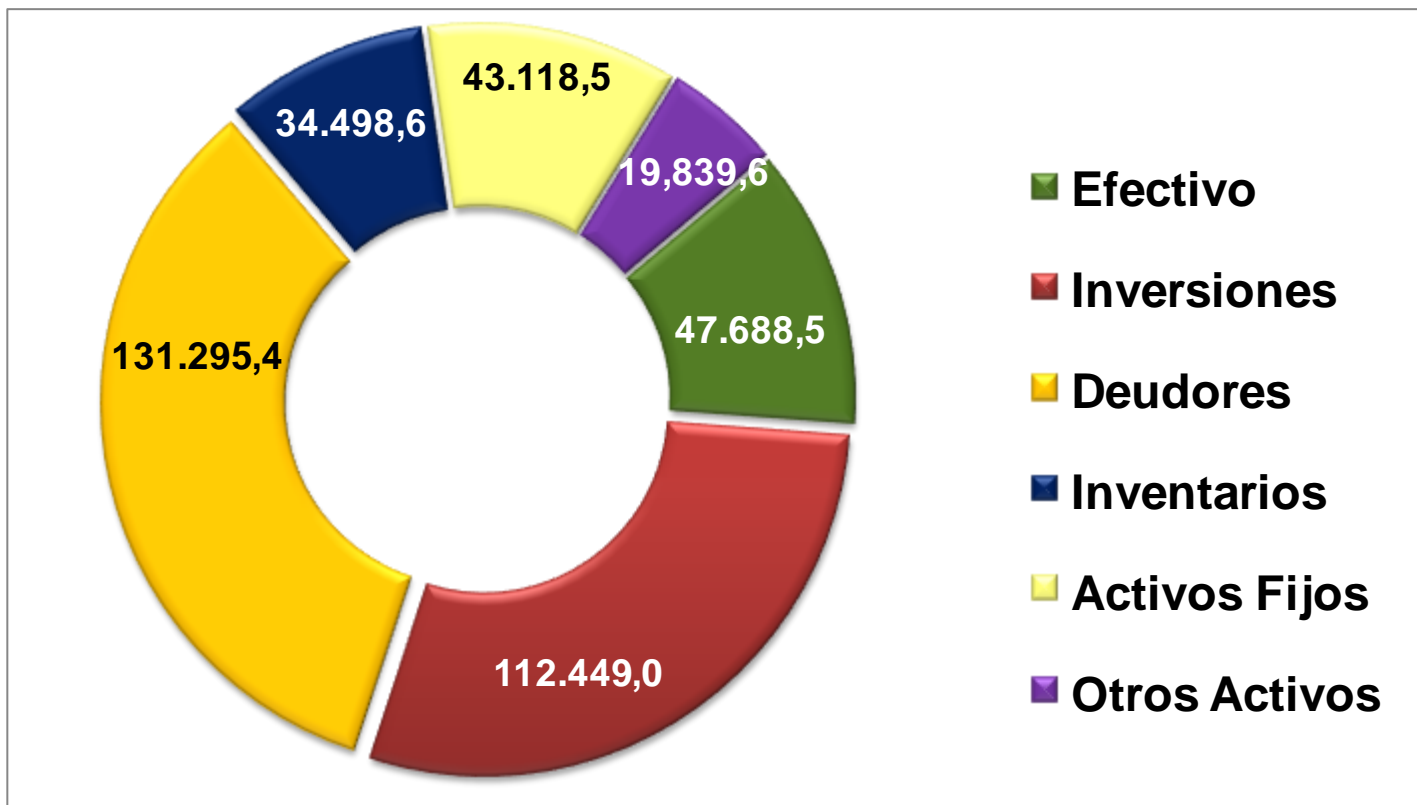


9

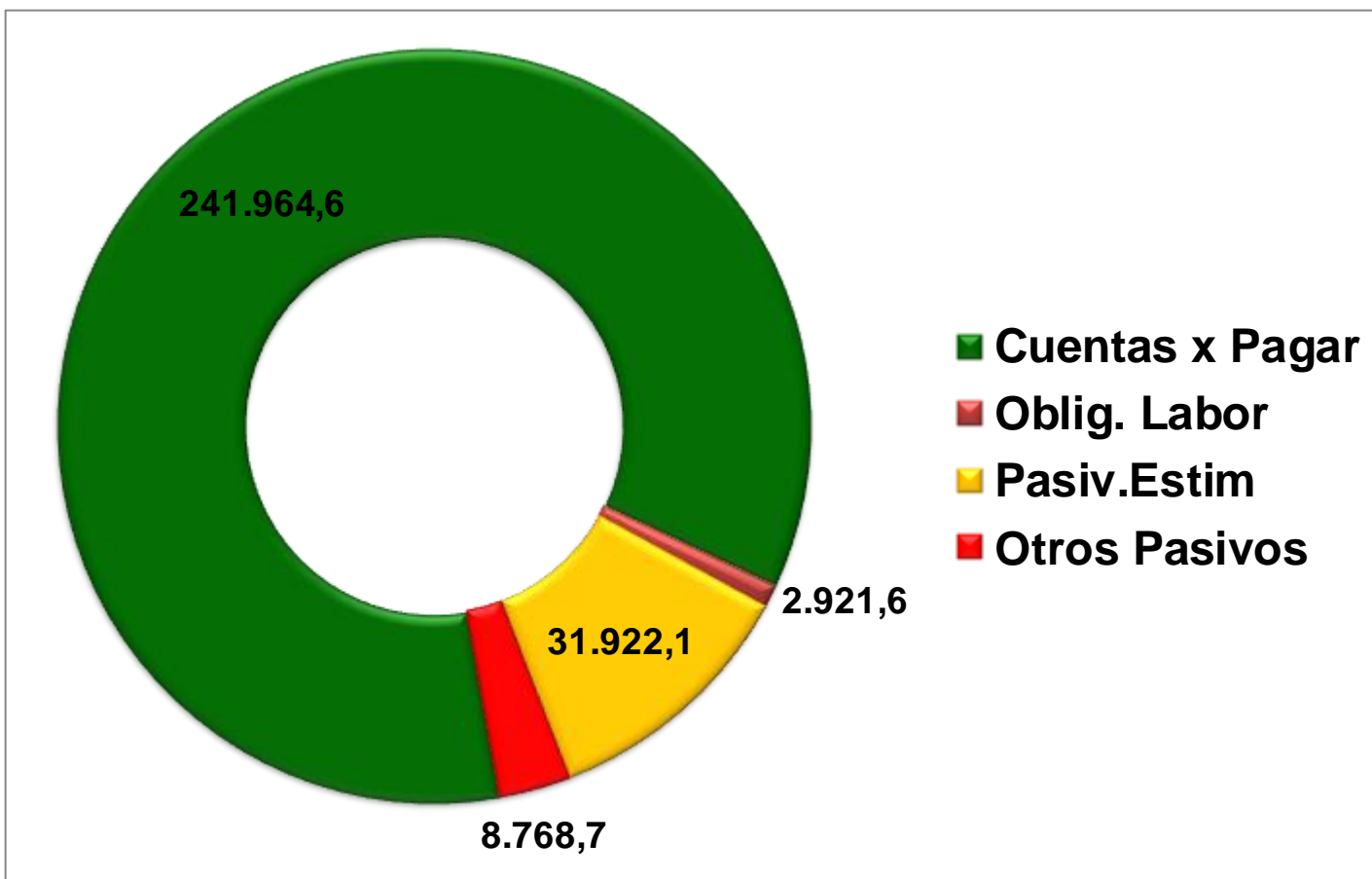
INFORME FINANCIERO A 30 SEPT
2012 Y PRESUPUESTAL A 31 OCT
2012

Contadora Pública
Sofía Espinosa Torres
Directora Financiera

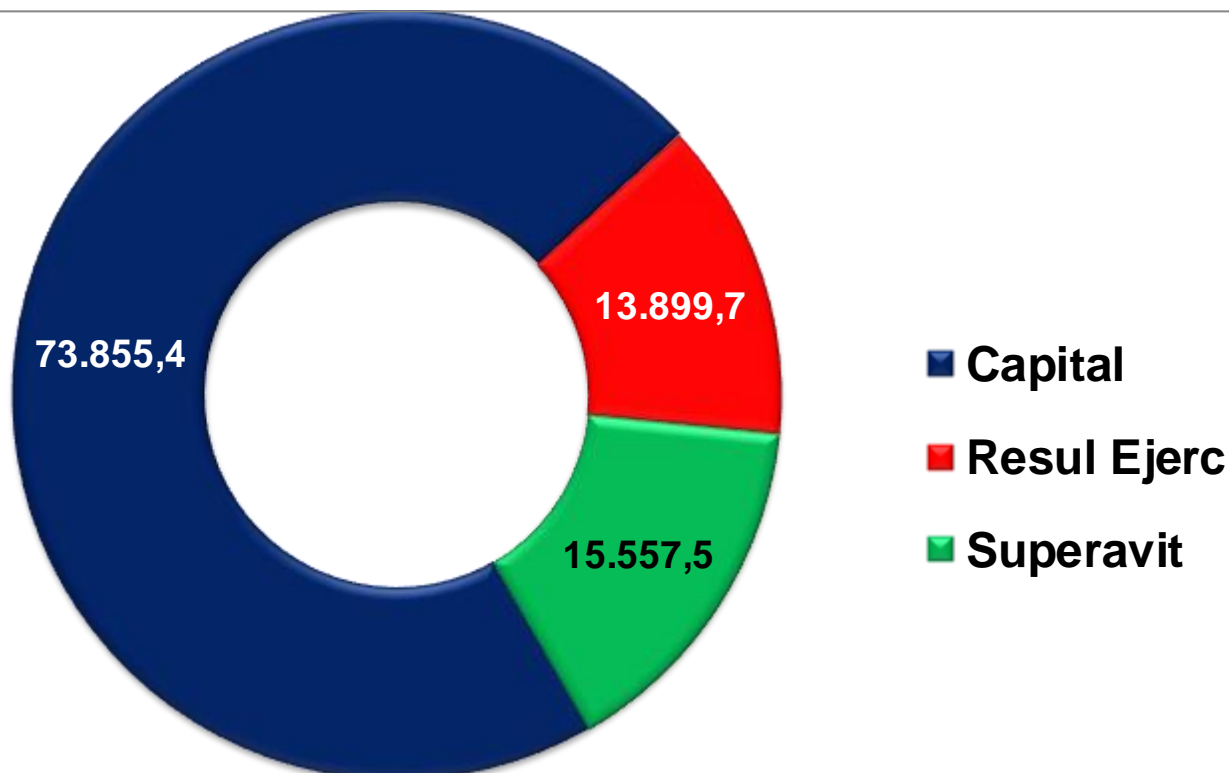
BALANCE GENERAL A 30 SEPTIEMBRE 2012
ACTIVO \$388.889,6
(Millones de \$)



BALANCE GENERAL A 30 SEPTIEMBRE 2012
PASIVO \$285.577,0
(Millones de \$)



BALANCE GENERAL A 30 SEPTIEMBRE 2012
PATRIMONIO \$103.312,6
(Millones de \$)



**ESTADO DE ACTIVIDAD FINANCIERA, ECONÓMICA,
SOCIAL Y AMBIENTAL
PARA EL PERIODO DEL 01 ENERO AL 30 SEPTIEMBRE**

DESCRIPCIÓN	2012	2011
INGRESOS	371.777,8	359.186,0
- COSTO DE VENTAS	343.030,9	335.458,7
- GASTOS DE OPERACIÓN	2.841,6	3.482,5
UTILIDAD BRUTA OPERACIONAL	25.905,3	20.244,8
- GASTOS DE ADMINISTRACIÓN	17.667,4	19.388,8
- DEPREC. PROVIS. Y AMORTIZ.	2.750,7	2.182,7
UTILIDAD OPERACIONAL	5.487,2	-1.326,7
- GASTOS FINANCIEROS	1,774,8	571,8
+OTROS INGRESOS	10.797,9	8.487,7
- OTROS GASTOS	610,6	761,5
UTILIDAD NETA	13.899,7	5.827,7

Cartera



La entidad cuenta con una cartera de créditos de Libre Inversión con 5.323 usuarios quienes adeudan la suma \$37.365,2 millones.

Se tienen convenios con entidades financieras, donde la entidad recibe ingresos por la colocación, a la fecha se cuenta con 8.475 usuarios de los cuales ingresa \$156,0 millones mensuales.

Existe cartera de Contratos Interadministrativos con las Fuerzas y el Ministerio de Defensa de los cuales se han cobrado en la vigencia 2012 la suma de \$622.131,1 millones y se han recaudado \$521.445,2 millones.

Gestión Financiera Presupuesto



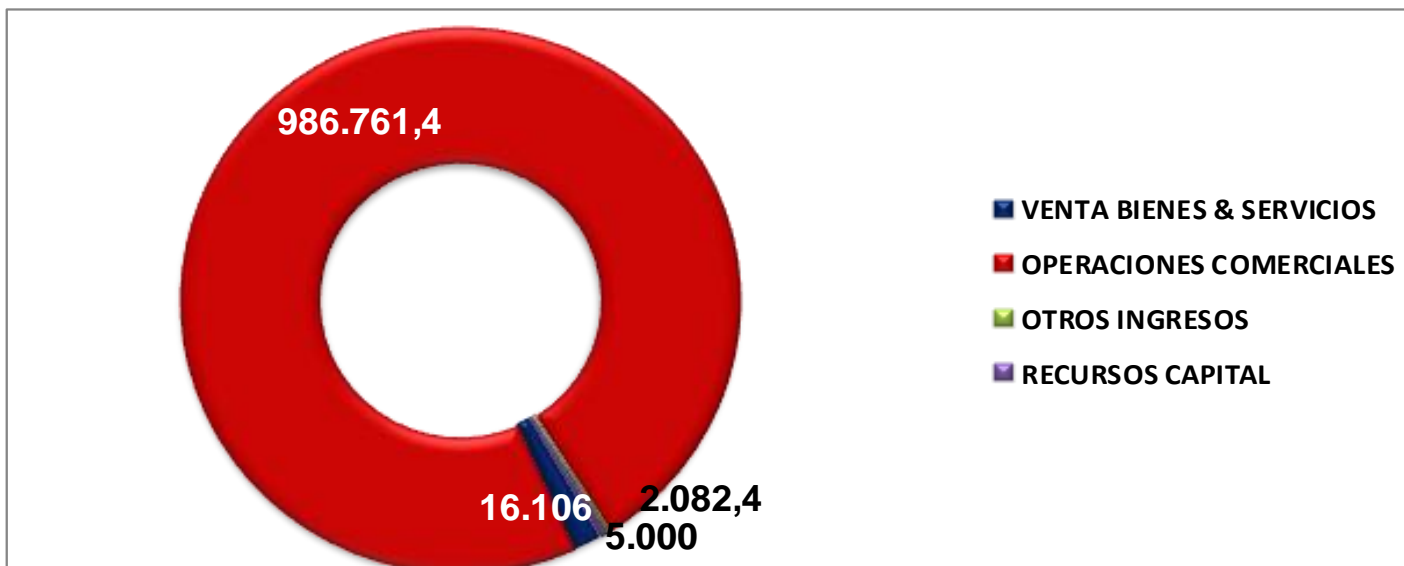
Con el fin de cumplir los objetivos institucionales en el 2012, se aprobó mediante Ley un presupuesto de \$1.009,7 millones

La entidad se encuentra trabajando en la implementación del Sistema Integrado de Información Financiera SIIF NACION II.

Presupuesto de Ingreso

DISTRIBUCIÓN DE INGRESOS A 31 OCT 2012

Millones de \$

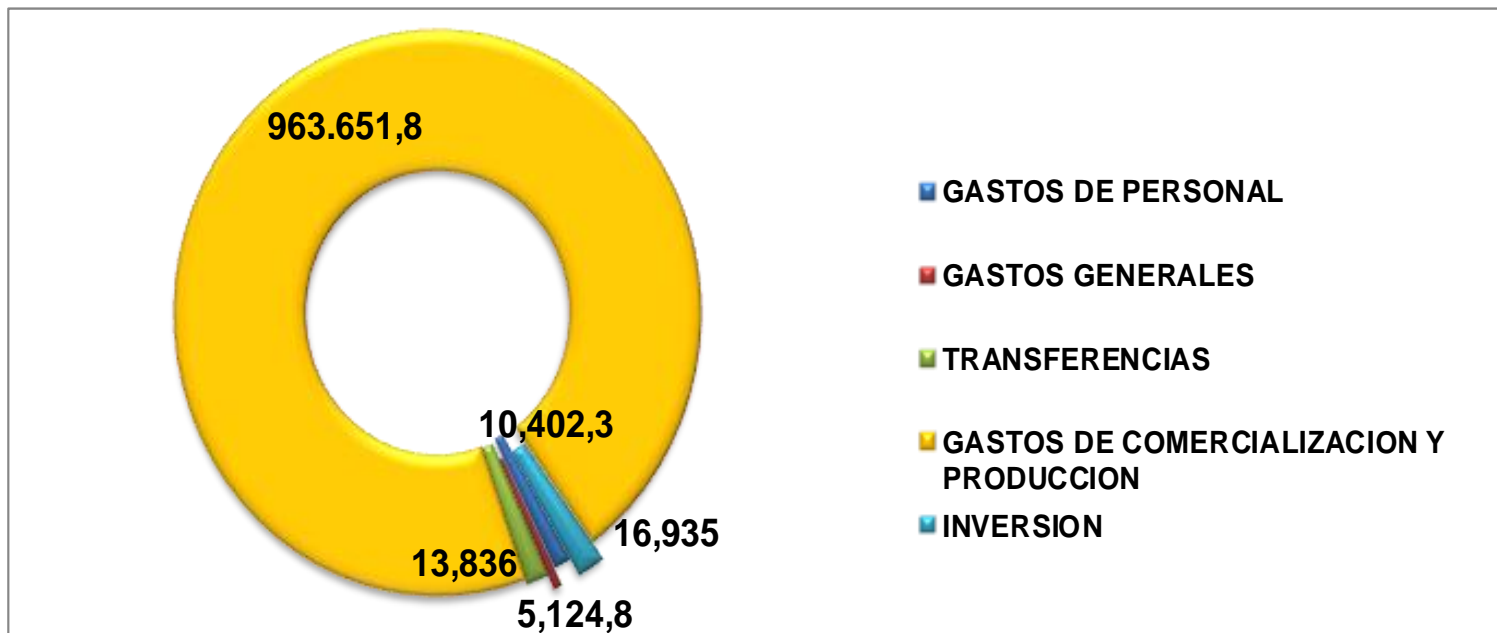


VENTA DE BIENES Y SERVICIOS	OPERACIONES COMERCIALES	OTROS INGRESOS	RECURSOS DE CAPITAL
16.106,0	986.761,4	2.082,4	5.000,0

**Ejecución Presupuesto de Ingreso
a 31 Oct 2012**
Millones de \$

RUBRO PRESUPUESTAL	APROPIACIÓN VIGENTE	PRESUPUESTO EJECUTADO	% EJECUCIÓN
VENTA DE BIENES Y SERVICIOS	16.106,0	4.592,8	28,5%
OPERACIONES COMERCIALES	986.761,4	592.546,0	60,0%
OTROS INGRESOS	2.084,4	2.262,2	108,6%
RECURSOS DE CAPITAL	5.000,0	3.439,9	68,8%

Presupuesto de Gastos
a 31 Oct 2012
Distribución del Gasto
Millones de \$



GASTOS DE PERSONAL 1%	GASTOS GENERALES 0.5%	TRANSFERENCIAS 1.4%	GASTOS DE COMERCIALIZACIÓN Y PRODUCCIÓN 95,4%	INVERSIÓN 1,7%
10.402,3	5.124,8	13.836,0	963.651,8	16.935,0

**Ejecución presupuesto de Gastos
a 31 Oct 2012**
Millones de pesos

RUBRO PRESUPUESTAL	APROPIACION VIGENTE	PRESUPUESTO EJECUTADO	% EJECUCIÓN
PERSONAL	10.402,3	6.870,1	66%
GENERALES	5.124,8	3.415,5	67%
TRANSFERENCIAS	13.836,0	1.905,9	14%
COMERCIALIZAC. Y PRODUCCION	963.651,7	678,348,5	70%
INVERSION	16.935,0	43,5	0,3%

10

INFORME OFICINA DE CONTROL INTERNO

Contadora Pública
Martha Cecilia Polanía Ipuz
Jefe Oficina de Control Interno

Evaluación del Sistema de Control Interno

COMPONENTES EVALUADOS	31 OCT 2011		31 OCT 2012	
	PUNTAJE OBTENIDO	RESULTADO INDICADOR	PUNTAJE OBTENIDO	RESULTADO INDICADOR
Prom. Ambiente de Control	4,34	87%	4.49	89%
Prom. Direccionamiento Estratégico	4,79	96%	4.60	92%
Prom. Administración del Riesgo	4,54	91%	4.67	93%
Prom. Actividades de Control	4,66	93%	4.81	96%
Prom. Información y Comunicación Pública	4,59	92%	4.45	89%
Prom. Autoevaluación, Evaluación Independiente y Planes de Mejoramiento	4,70	94%	4.48	89%
PROM. AUTOEVALUACION DE CONTROL	4,60	92%	4.58	91%

CRITERIOS DE EVALUACIÓN

ESCALA	DESCRIPCION
1.0 a 2.0	Deficiente
2.1 a 4.0	Mejoras a desarrollar
4.01 a 5.0	Satisfactorio

AUDIENCIA PÚBLICA RENDICIÓN DE CUENTAS 2012

Evaluación del Sistema de Control Interno Contable

2011	2012
4,6	4,7

CRITERIOS DE EVALUACIÓN

ESCALA	DESCRIPCION
1.0 a 2.0	Inadecuado
2.0 a 3.0	Deficiente
3,0 a 4.0	Satisfactorio
4,0 a 5.0	Adecuado

Resultado Auditoría de la C.G.R 2011

COMPONENTES	CALIFICACION	PUNTAJE
CONTROL DE GESTION	15,05	20
CONTROL DE RESULTADOS	23,10	30
CONTROL DE LEGALIDAD	7,40	10
CONTROL FINANCIERO	0,00	30
SISTEMA DE CONTROL INTERNO	7,6	10
TOTAL	53,15	100

Cambio de Metodología

Opinión Negativa

Resultado Auditoría de la C.G.R 2011

Calificación de la gestión y fenecimiento

CONCEPTO	CALIFICACION	OPINION
GESTION Y RESULTADOS	53.15%	DESFAVORABLE
OPINION ESTADOS FINANCIEROS		ADVERSA O NEGATIVA

No fenecimiento

Conformación Plan de Mejoramiento C.G.R - ALFM

VIGENCIA 2012		
PUNTO DE CONTROL	No. DE HALLAZGOS	No. DE METAS
Nivel Central 2011	46	137
Nivel Central (Vigencias anteriores)	94	156
Regional Nororiente	29	63
Regional Norte	19	35
Regional Amazonía	12	27
Regional Atlántico	37	66
Documento CONPES	11	14
Regional Sur Occidente	20	32
Regional Pacífico	2	3
Regional Tolima	11	30
TOTAL	281	563

Mediante certificado No. 327602012-06-28 del 28 de junio del 2012 generado por el Sistema SIRECI, se confirma el envío a la Contraloría General de la República del plan de mejoramiento de la Auditoría vigencia 2011.

Avance Plan de Mejoramiento Comparativo

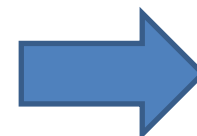
31 de Octubre del 2011

No. Metas Concertadas	No. Metas cumplidas al 100%	No. Metas Pendientes o en desarrollo	% Cumplimiento	% Avance	CALIFICACION
224	160	64	95%	77%	AVANCE SATISFACTORIO

31 de Octubre del 2012

No. Metas Concertadas	No. Metas cumplidas al 100%	No. Metas Pendientes o en desarrollo	% Cumplimiento	% Avance	CALIFICACION
563	401	162	98%	74%	AVANCE SATISFACTORIO

AVANCE INCIPIENTE	AVANCE ENTRE 0% - 64%
AVANCE SATISFACTORIO	AVANCE ENTRE 65% - 89%
AVANCE EXCELENTE	AVANCE ENTRE 90% - 100%



Estado de las Acciones de Mejora

	Vigencia					Total	Tipo			Total	No. acciones abiertas por no ser efectivas	Estado		Total acciones	Vencidas
	2008	2009	2010	2011	2012		Correctivas	Preventivas	Mejora			Abiertas	Cerradas		
Total	136	622	311	755	549	2.373	1.381	925	67	2.373	119	753	1.620	2.373	213
Porcentaje	5,73%	26,21%	13,11%	32%	23%	100%	58%	39%	3%	100%	5,01%	31,73%	68,27%	100%	28,29%



540 Ejecución

INFORME SOBRE LA GESTIÓN DE LA CONTRATACIÓN

11

a) Contratos Interadministrativos

Administrador Público
Nicolás Morales Bermudez
Director Apoyo Logístico (e)

AUDIENCIA PÚBLICA RENDICIÓN DE CUENTAS 2012

Contratos Interadministrativos Entidad Contratante

ENTIDAD CONTRATANTE	2011			2012		
	CANT.	VR TOTAL (Mill. de \$)	%	CANT.	VR TOTAL (Mill. de \$)	%
EJÉRCITO NACIONAL	7	481.128,0	73,7%	7	535.548,6	68,4%
ARMADA NACIONAL	8	95.522,4	14,6%	5	105.052,0	13,4%
FUERZA AÉREA	0	0,0	0,0%	1	127,5	0,0%
MINDEFENSA Y ENT DESCENTR/	48	43.016,2	6,6%	36	30.280,5	3,9%
ECOPETROL Y ASOCIADAS	22	26.801,4	4,1%	19	93.779,7	12,0%
OTRAS ENTIDADES	8	6.486,5	1,0%	8	17.654,7	2,3%
TOTALES	93	652.954,5	100%	76	782.443,0	100%

AUDIENCIA PÚBLICA

RENDICIÓN DE CUENTAS 2012

Contratos Interadministrativos

Clase de abastecimientos

CLASE ABASTECIMIENTOS	2011			2012		
	CANT.	VR TOTAL (Mill. de \$)	%	CANT.	VR TOTAL (Mill. de \$)	%
CLASE I	7	471.506,6	72,2%	12	563.199,3	72,0%
CLASE II	4	11.963,0	1,8%	0	0,0	0,0%
CLASE III	17	111.599,5	17,1%	15	115.757,7	14,8%
OBRAS CIVILES	15	16.758,0	2,6%	14	74.191,7	9,5%
OTROS BIENES	27	27.531,5	4,2%	18	22.683,3	2,9%
OTROS SERVICIOS	23	13.595,9	2,1%	17	6.610,0	0,8%
TOTALES	93	652.954,5	100%	76	782.442,0	100%

INFORME SOBRE LA GESTIÓN DE LA CONTRATACIÓN

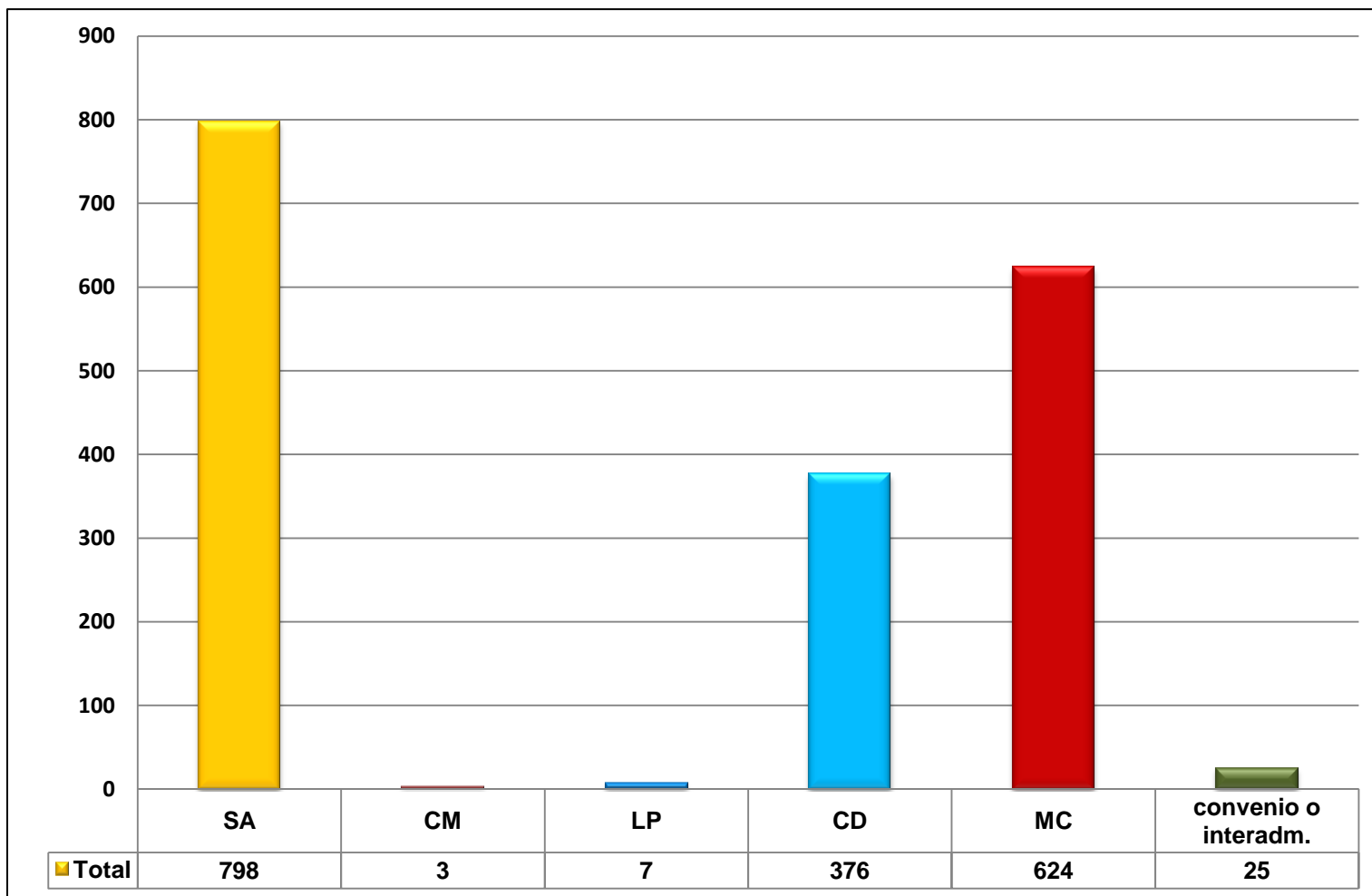
11

b) Contratos Administrativos

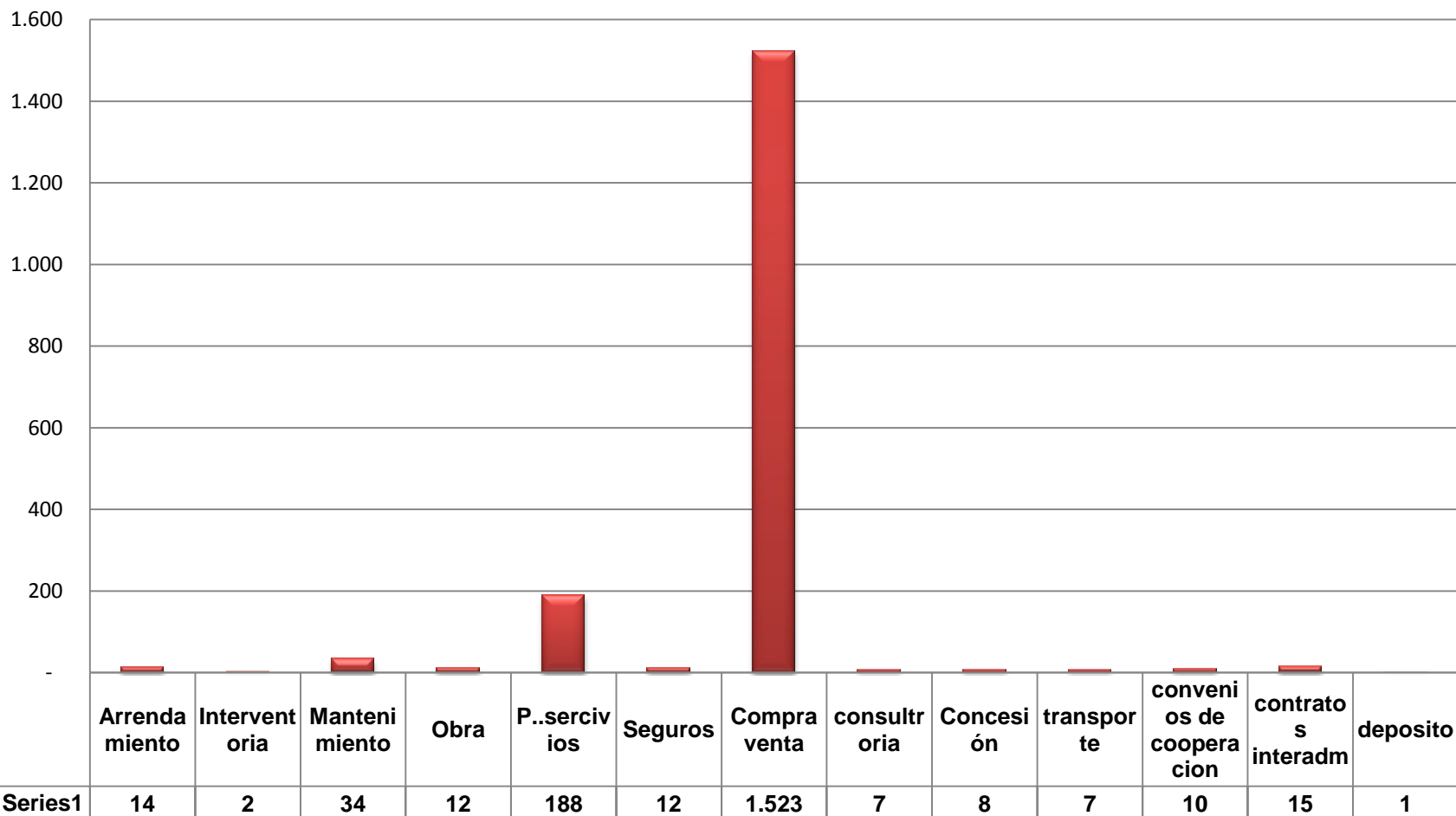
Coronel (r)

Jairo Bocanegra de la Torre
Director Contratos

Estadística por modalidad de contratación

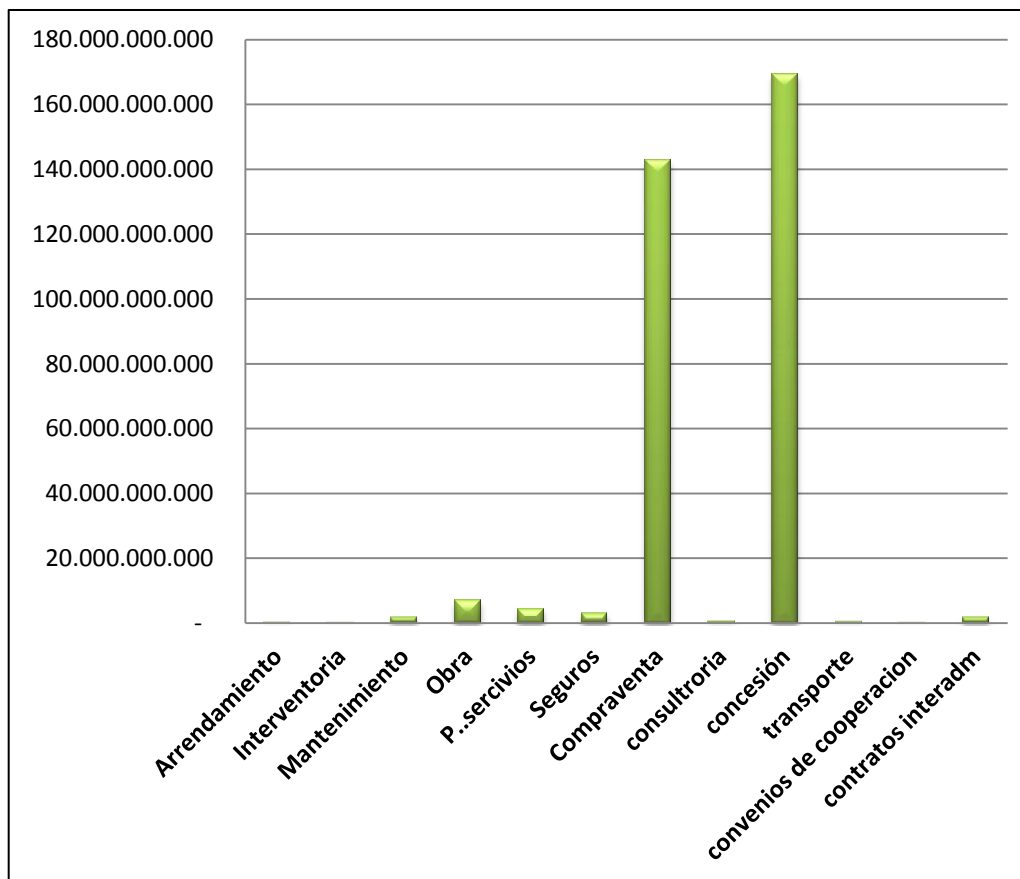


Estadística por clase de contrato vs cantidad



Estadística por clase de contrato vs valor

CLASE DE CONTRATO	VALOR (Mill. de \$)
Arrendamiento	228,7
Interventoría	60,6
Mantenimiento	1.727,9
Obra	6.887,4
P.. Servicios	4.469,9
Seguros	2.958,3
Compraventa	142.663,9
Consultoría	537,7
Concesión	169.150,0
Transporte	424,4
Convenios de Cooperación	19,1
Contratos interadm	1.741,4



INFORME SOBRE LA GESTIÓN DE LA CONTRATACIÓN



c) Compras Centralizadas BMC,
Abastecimientos Clase I y III,
Comedores de Tropa

Coronel (r)
Wladislao Reinoso Marin
Director Cadena de Suministros

Contratos Interadministrativo de Alimentación Ejército Nacional y Armada Nacional

Ejecución Contrato 544/2012 Ejército Nacional

CONTRATO	VALOR (Mill. de \$)
544/2012	249.820,6
ADICION 1	4.753,7
VIGENCIAS FUTURAS	78.400,0
TOTAL	332.974,3
EJECUTADO 42%	140.933,5
SALDO	192.040,8

Millones de \$

MES	SECOS	FRESCOS	DEVOLUCIONES	ESTANCIAS	RECUPERACION	TOTAL EJECUTADO
MAYO	776,9	0,0	0,0	776,9	0,0	1.553,8
JUNIO	10.510,2	7.372,3	6.330,7	10.268,3	252,1	34.733,6
JULIO	11.385,5	8.015,4	6.225,5	8.950,0	125,8	34.702,2
AGOSTO	11.893,4	8.271,5	6.331,3	9.438,5	115,5	36.050,2
SEPTIEMBRE	11.016,8	7.616,6	6.310,1	8.769,2	181,0	33.893,7
SUBTOTAL	45.582,8	31.275,8	25.197,6	38.202,9	674,4	140.933,5
%	32,3%	22,2%	17,9%	27,1%	0,5%	100%

Ejecución Contrato 01/2012 Armada Nacional

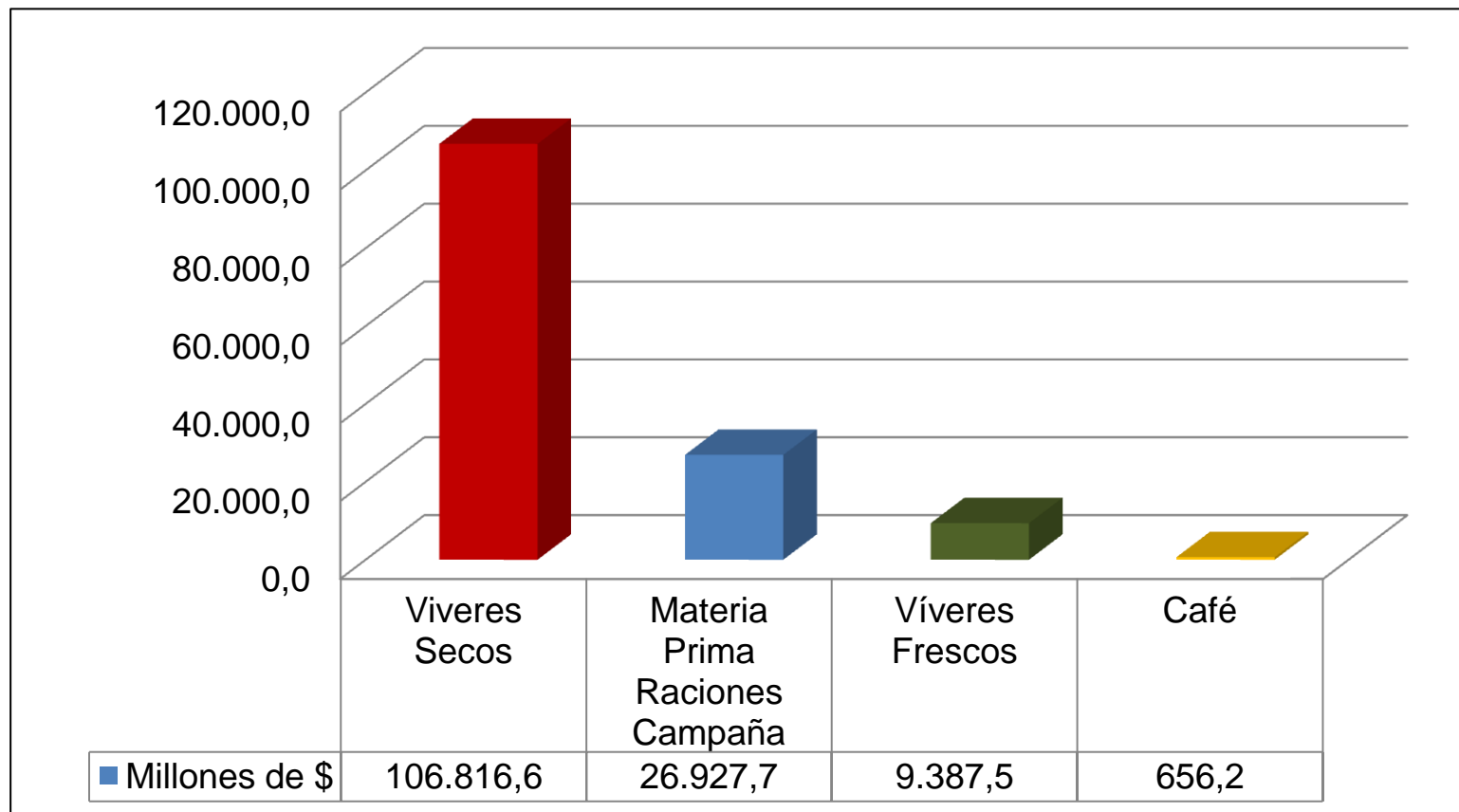
CONTRATO	VALOR (Mill. de \$)
VALOR CONTRATO	33.610,4
ADICION 1	16.805,2
VALOR TOTAL	50.415,6
EJECUTADO A SEPTIEMBRE	27.402,3
SALDO	23.013,3

Millones de \$

MES	SECOS	FRESCOS	DEVOLUCIONES	ESTANCIAS	RECUPERACION	TOTAL EJECUTADO
ABRIL	1.487,4	322,4	557,8	1.083,6	0,0	3.451,3
MAYO	2.529,5	360,0	632,7	1.158,4	1,0	4.681,6
JUNIO	2.835,9	474,8	727,0	1.129,8	0,0	5.167,5
JULIO	2.661,6	479,4	668,2	1.101,2	0,0	4.910,4
AGOSTO	2.555,4	409,1	862,8	1.027,1	0,0	4.854,4
SEPTIEMBRE	2.350,6	447,1	392,1	1.147,2	0,0	4.337,0
TOTAL	14.420,5	2.492,8	3.840,8	6.647,3	1,0	27.402,3
%	56,6%	9,1%	14,0%	24,3%	0,0%	100%

Grupo Bolsa de Productos

**Ejecución Presupuestal Compras BMC
a 30 de Septiembre 2012**



TOTAL EJECUTADO BMC: \$ 143.787,9

Centro de Abastecimiento y Distribución



Comparativo de CAD&S 2011 - 2012

Prosperidad
para todos

REGIONAL	UBICACIÓN	2011		2012	
		AREA M2	TOTAL BODEGAS	AREA M2	TOTAL BODEGAS
AMAZONIA	FLORENCIA	595	1	595	1
	VILLAGARZON	331	1	331	1
	SAN VICENTE DEL CAGUAN	-	-	126	1
ANTIOQUIA CHOCO	MEDELLÍN	717	1	717	1
	QUIBDÓ	261	1	261	1
	CAREPA	375	1	375	1
	PUERTO BERRIO	226	1	-	-
ATLÁNTICO	CARTAGENA	470	1	470	1
	COROZAL	972	1	972	1
CENTRO	BOGOTA (PORTOS 1 Y 2)	(704 + 604) =1308	1	(704 + 604) =1308	1
	LETICIA	147	1	147	1
LLANOS ORIENTALES	VILLAVICENCIO	650	1	650	1
	YOPAL	200	1	200	1
	ARAUCA	292	1	292	1
	TAME	200	1	200	1
	SANJOSE DEL GUAVIARE	50	1	50	1
NORORIENTE	BUCARAMANGA	565	1	565	1
	CÚCUTA	292	1	292	1
	AGUACHICA	217	1	217	1
	PUERTO BERRIO	-	-	226	1
NORTE	BARRANQUILLA	746	1	746	1
	MONTERÍA	150	1	150	1
PACIFICO	TUMACO	450	1	860	1
	BUENAVENTURA	860	1	450	1
SUROCCIDENTE	CALI	250	1	250	1
	PASTO	-	-	341	1
SUR	PUERTO LEGUIZAMO	144	1	144	1
TOLIMA GRANDE	TOLEMAIDA	863	1	863	1
	IBAGUÉ	180	1	610	1
	NEIVA	220	1	220	1
COORDINACIÓN AGROINDUSTRIAL	BOGOTA (PORTOS 3 - 4 y 74)	604+639: 1243	1	604+639+530: 1773	2
	PRODUCCIÓN RACIONES CAMPAÑA - BOGOTÁ K 50	700	1	700	1
OFICINA PRINCIPAL	BOGOTÁ (OTROS SUMINISTROS)	381	1	-	-
TOTAL METROS CUADRADOS DE LAS BODEGAS : MT2		14.055	30	15.101 (+7,5%)	32

Comparativo Unidades Abastecidas 2011 - 2012

REGIONAL	Sep-11		Sep-12	
	UNIDADES ABASTECIDAS	EFFECTIVOS ATENDIDOS	UNIDADES ABASTECIDAS	EFFECTIVOS ATENDIDOS
AMAZONIA	23	14.923	44	14.914
ANTIOQUIA CHOCO	42	28.145	51	23.256
ATLÁNTICO	10	12.647	29	12.640
CENTRO	42	19.507	44	23.165
LLANOS ORIENTALES	138	26.225	118	32.959
NORTE	45	18.039	56	6.624
NORORIENTE	29	16.743	37	16.824
PACIFICO	21	5.364	19	4.420
SUR	4	1.901	6	1.719
SUROCCIDENTE	52	23.051	72	23.011
TOLIMA GRANDE	87	19.883	70	25.076
TOTAL	493	186.428	546	(*)184.608

(*) Los efectivos abastecidos, dependen de la dinámica operacional de las FF.MM.

Nuevos Clientes Atendidos

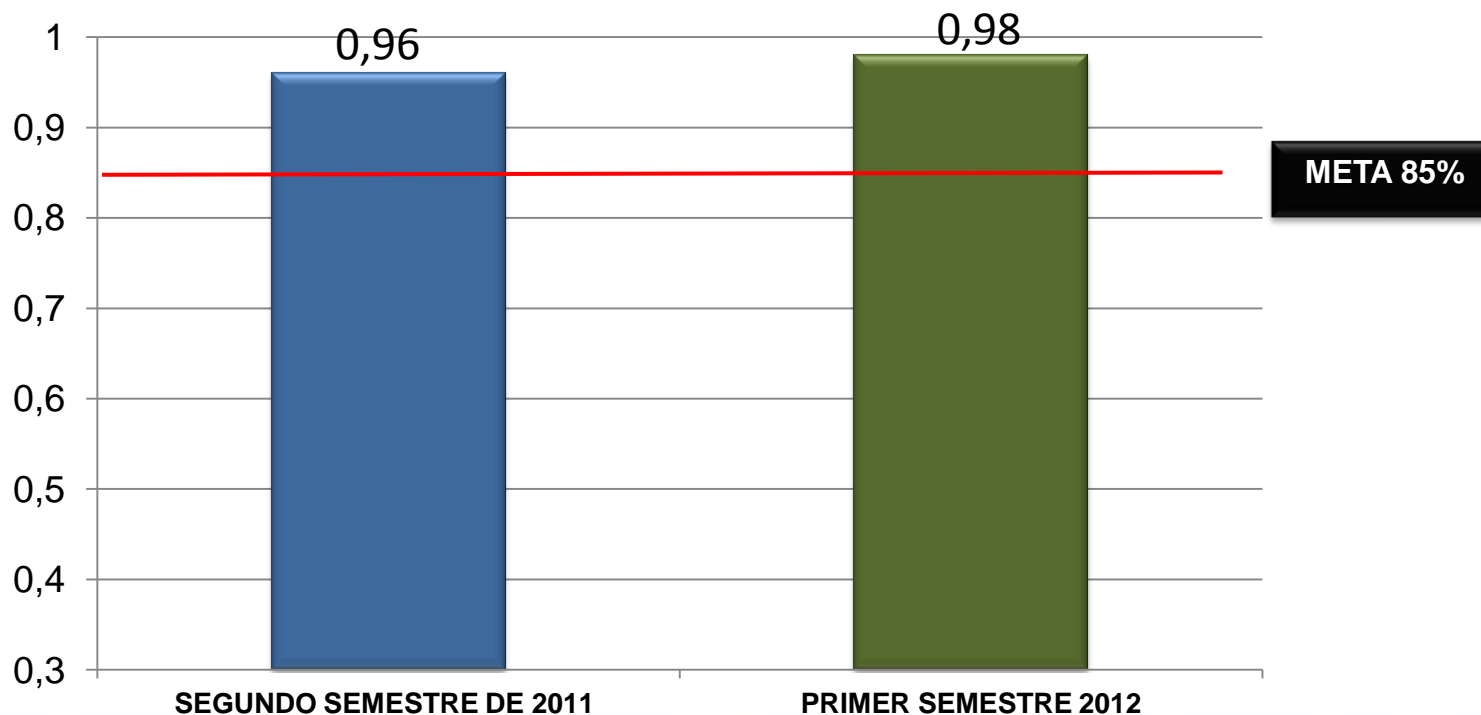
CONTRATO No.	VALOR CONTRATO	EJECUCIÓN A 30 SEP /12	MILLONES DE \$
			SALDO A 30 SEP /12
0279/12 U.A.C.T	6.000,0	3.601,8	2.398,2
1166/12 I.C.B.F	4.005,9	2.477,2	1.528,7
TOTAL	10.005,9	6.079,0	3.926,9

NOTAS

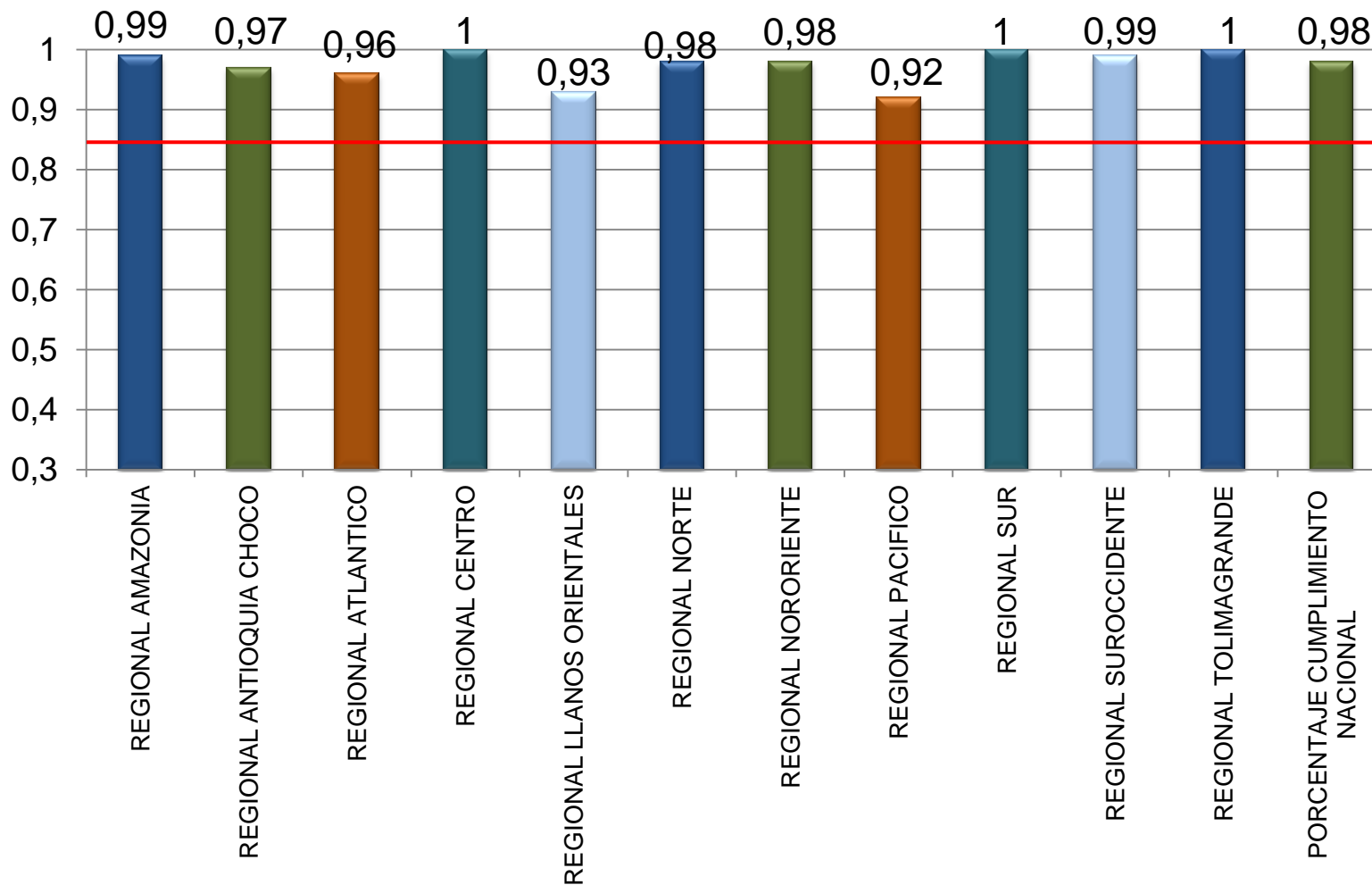
- Contrato 0279/12 U.A.C.T Presidencia de la Republica a nivel Nacional.
- Contrato 1166/12 I.C.B.F Departamento del Caquetá.
- El nivel de satisfacción de las dos Entidades, es del 95%

Indicador: Nivel de Satisfacción del Cliente FF.MM.

	SEGUNDO SEMESTRE DE 2011	PRIMER SEMESTRE 2012	META
NUMERO DE CONCEPTOS SATISFACTORIOS	8.051	15.497	85%
NUMERO DE CONCEPTOS APLICADOS	8.414	15.802	
% de cumplimiento	96%	98%	



Indicador: Nivel de Satisfacción del Cliente
Primer Semestre 2012 - Por Regionales

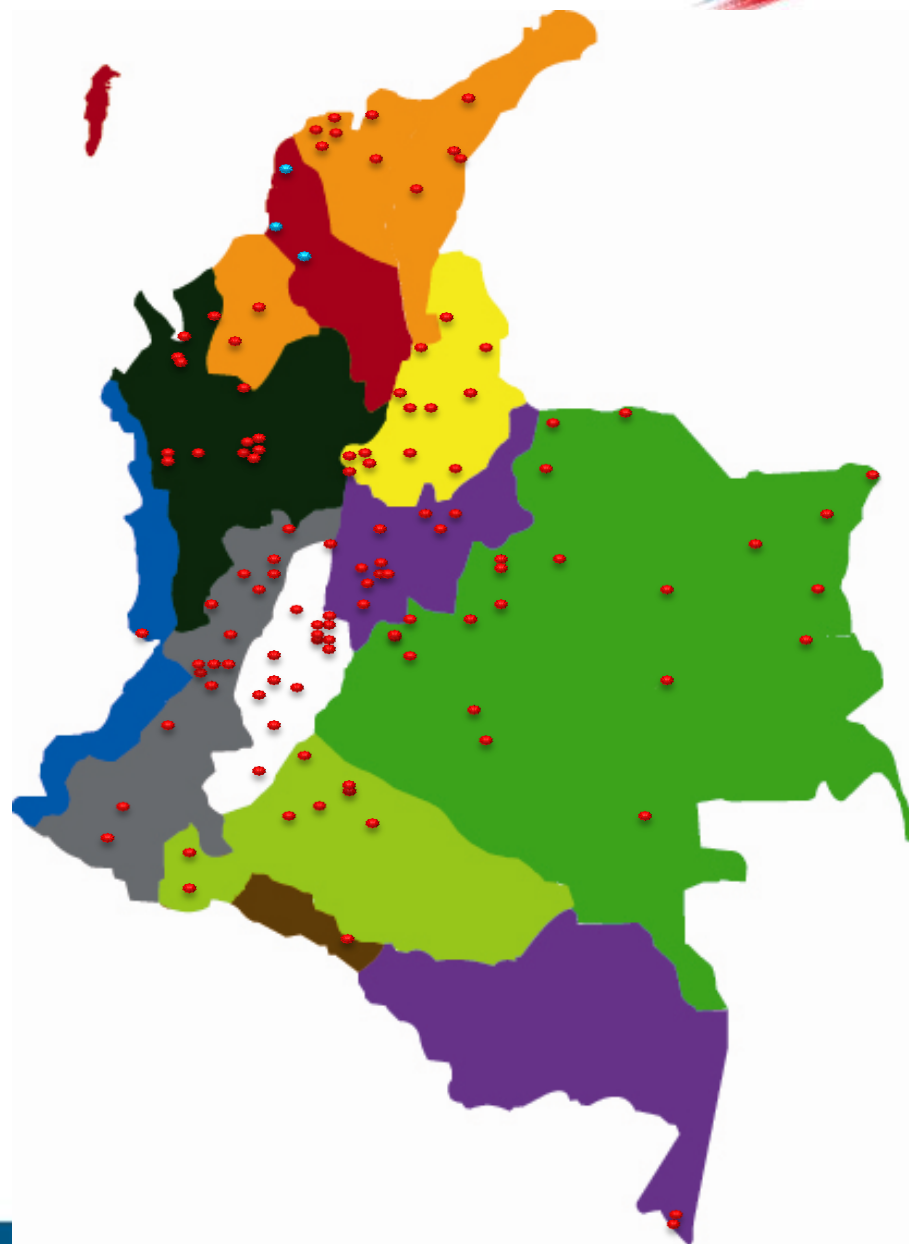


META
85%

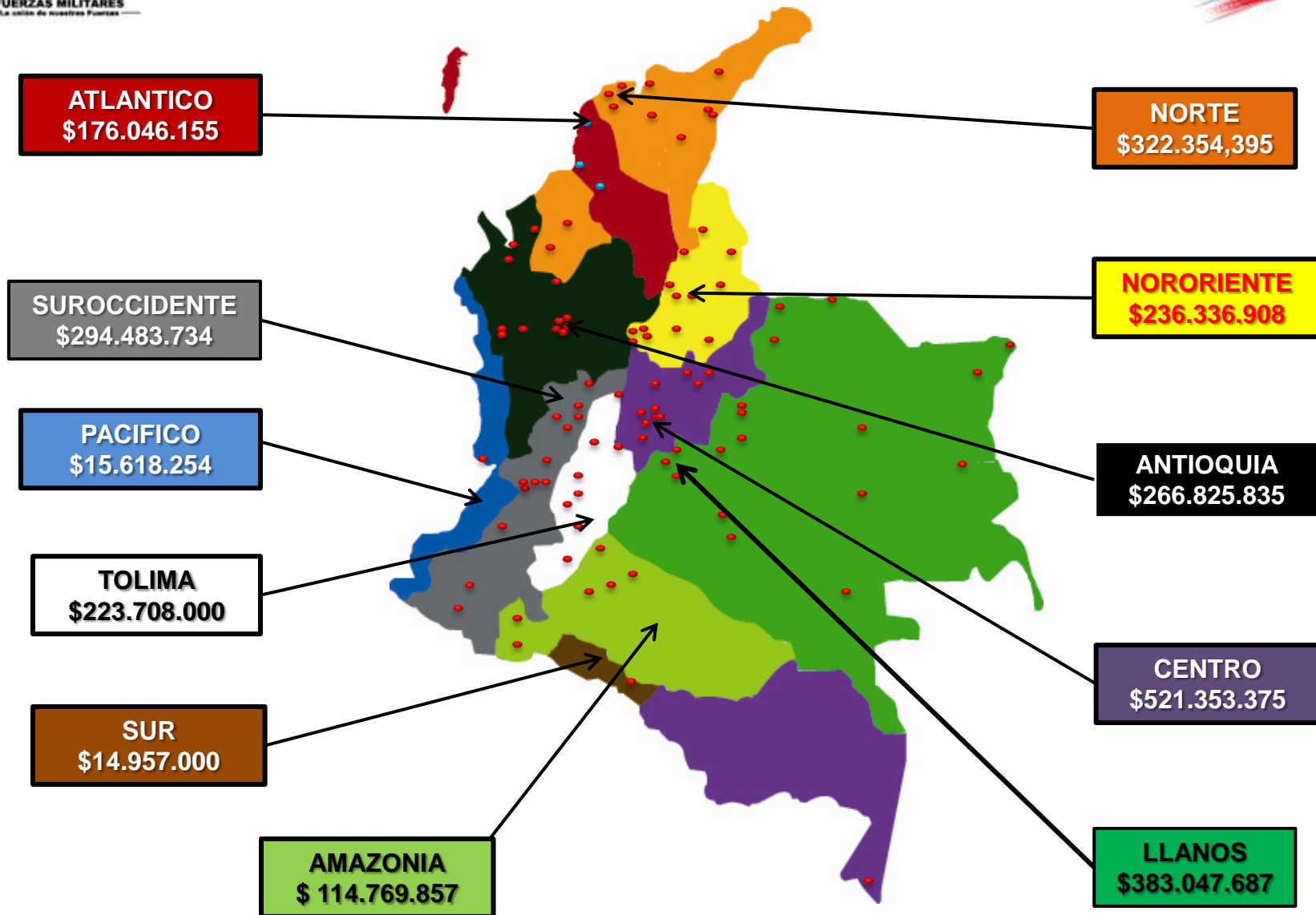
Comedores de Tropa

Comedores administrados por la ALFM

1	AMAZONIA	7
2	ANTIOQUIA CHOCO	12
3	ATLANTICO	4
4	CENTRO	23
5	LLANOS ORIENTALES	20
6	NORORIENTE	14
7	NORTE	16
8	PACIFICO	1
9	SUR	1
10	SUR OCCIDENTE	15
11	TOLIMA GRANDE	15
TOTAL		128



Presupuesto autorizados FUSAP



Comedores certificados

REGIONAL	COMEDORES ADMINISTRADOS	COMEDORES CERTIFICADOS
AMAZONIA	7	7
ATLANTICO	4	3
ANTIOQUIA CHOCO	12	12
CENTRO	23	4
LLANOS ORIENTALES	20	17
NORORIENTE	14	11
NORTE	16	16
PACIFICO	1	1
SUR	1	0
SUROCCIDENTE	15	10
TOLIMA GRANDE	15	11
TOTAL	128	92

PARTES PROMEDIO 2012

REGIONAL	TOTAL PARTES A SEP 2012	PROMEDIO MES	PROMEDIO DIA
AMAZONIA	1.005.571	111.730	3.724
ANTIOQUIA CHOCO	1.159.429	128.825	4.294
ATLÁNTICO	1.053.456	117.051	3.902
CENTRO	2.952.350	328.039	10.935
LLANOS ORIENTALES	2.169.363	241.040	8.035
NORORIENTE	1.570.810	174.534	5.818
NORTE	1.644.056	182.673	6.089
PACIFICO	69.009	7.668	256
SUR	141.625	15.736	525
SUROCCIDENTE	1.833.195	203.688	6.790
TOLIMA GRANDE	2.674.232	297.137	9.905
TOTAL ESTANCIAS SUMINISTRADAS	16.273.096	1.808.122	60.271

PARTE DIARIO DE RANCHO: Cifra que representa el número de soldados que tomarán alimentación en el día siguiente

Grupo de Abastecimiento Clase III

Contratos y Convenios 2012

	V/R TOTAL CTOS (Mill. de \$)	PRESUPUESTO EJECUTADO (Mill. de \$)	%	SALDO (Mill. de \$)
			EJECUCIÓN	
EJERCITO NACIONAL (Terrestre)	58.578,2	29.597,4	51%	28.980,8
COMBUSTIBLE AVIACIÓN EJERCITO NACIONAL	6.628,7	6.622,9	99%	5,8
ARMADA NACIONAL (Marítimo)	74.322,8	25.489,0	34%	48.833,8
COMBUSTIBLE AVIACIÓN ARMADA NACIONAL	2.528,7	2.528,7	100%	0,0
COMBUSTIBLE AVIACIÓN POLICÍA NACIONAL	550,0	355,1	65%	194,9
OTROS INTER ADMINISTRATIVOS	5.183,4	526,8	10%	4.656,6
GSED	800,4	532,3	67%	268,1
TOTAL	148.592,2	65.652,2	44%	82.940,0

Grupo Otros Suministros

Ejecución Contratos Inter 2012

No.	ENTIDAD	No. INTER	VIGENCIA	VR. X EJECUTAR	EJECUTADO	%	SALDO	%
1	CAPROVIMPO	135-2011	20/12/2012	150,0	32,2	21,5%	117,8	78,5%
2	CIAC S.A.	1206130-CIAC-ADM-2012	31/12/2012	51,8	34,7	67,1%	17,0	32,9%
3	CIRCULO DE SUBOFICIALES	C.I. 001-2011 Prorroga No.1 y 2	30/12/2012	48,9	16,1	33,0%	32,7	67,0%
4	CREMIL	033-2012	16/03/2012	19,0	19,0	100,0%	0,0	0,0%
5	DEFENSA CIVIL	015-2012	31/10/2012	120,0	28,6	23,8%	91,4	76,2%
6	DEFENSA CIVIL	059-2012	31/08/2012	9,9	9,9	100,0%	0,0	0,0%
7	ICFE	017-2012	31/12/2012	56,4	24,2	43,0%	32,1	57,0%
8	CLUB MILITAR	001-2012 y adición	31/12/2012	120,0	109,8	91,5%	10,2	8,5%
9	DEFENSORÍA DEL PUEBLO	107-2012	31/07/2012	49,8	49,8	100,0%	0,0	0,0%
10	ECOPETROL - "ARMADA - CALOGIM"	CONVENIO DSF - 003-2008 OTROSI No.7 /2011	31/12/2012	1,9	1,9	100,0%	0,0	0,0%
11	ECOPETROL - "JEFATURA DE FAMILIA EJERCITO"	CONVENIO 5210691 (11052-2011) OTROSI No.1 /2011	31/12/2012	258,0	258,0	100,0%	0,0	0,0%
12	ALFM	N/A	31/12/2012	157,8	56,2	35,6%	101,6	64,4%
TOTAL				1.043,5	640,5	61,4%	403,0	38,6%

12

PROYECTOS DE CONSTRUCCIÓN
DE MAYOR IMPACTO
EJECUTADOS POR LA ENTIDAD

Coronel (r)
Roberto Angulo Pardo
Director Regional Técnica de
Ingenieros

AUDIENCIA PÚBLICA RENDICIÓN DE CUENTAS 2012

Balance proyectos entregados Vigencia 2012

ENTIDAD	FUERZA	CANTIDAD OBRAS	VALOR (Mill. de \$)
EJERCITO	EJC	16	9.205,5
ARC	ARC	3	6.156,0
DEPARTAMENTO ADMINISTRATIVO DE SEGURIDAD	DAS	1	245,0
SUPERINTENDENCIA DE VIGILANCIA Y SEGURIDAD PRIVADA	SUPERINTENDENCIA	1	7.050,0
AGENCIA LOGÍSTICA DE LAS FUERZAS MILITARES	ALFM	2	1.213,7
INDUMIL	INDUMIL	1	297,7
TOTAL		24	24.167,9

AUDIENCIA PÚBLICA RENDICIÓN DE CUENTAS 2012

Balance proyectos en desarrollo Vigencia 2012

ENTIDAD	FUERZA	CANTIDAD OBRAS	VALOR (Mill. de \$)
EJC	EJC	18	11.586,3
ALFM	ALFM	1	636,0
GSED	CREMIL	1	178,0
HOSPITAL MILITAR	HM	1	18.680,6
TOTAL		21	31.080,9

NEGOCIOS ESPECIALES Y
OTROS SERVICIOS

13

a) Negocios Especiales

Economista

Martha Garzón Galviz

Directora Comercial

AÑO 2012

TASA

1.0% M.V.

PLAZO EN MESES

DE 3 HASTA 72

OBJETIVO

Otorgar créditos con recursos propios al personal activo, retirado, civiles y pensionados que pertenezcan a las Fuerzas Militares y entidades del Sector Defensa.

COBERTURA

Los usuarios podrán acceder a este servicio a través de las 10 Regionales ubicadas estratégicamente a nivel nacional y dos puntos de atención en Bogotá, uno en Pte. Aranda y otro en la Escuela de Armas y Servicios (EAS).

USUARIOS

Personal activo que integra las Fuerzas Militares y el Sector Defensa, Pensionados del Ministerio de Defensa y con asignación de Retiro.



CRÉDITOS OTORGADOS

Millones de \$

<u>LINEAS</u>	Septiembre 30 de 2012	
	CANTIDAD	VALOR
Libre inversión	765	8.282'8
Bienes y servicios	97	157'8
TOTAL	862	8.440'6

PRINCIPALES LOGROS

- ✓ Desarrollo de charlas informativas en las diferentes unidades militares ubicadas a nivel nacional, con el propósito de dar a conocer el servicio de créditos y sus beneficios.
- ✓ Participación en ferias y eventos en diferentes unidades del país

OBJETIVO

- **Comercializar víveres, abarrotes, vestuario, electrodomésticos y otros bienes y servicios a los miembros de las Fuerzas Militares, sus familias y Entidades del Sector Defensa.**

COBERTURA

- **El servicio de supermercados se brinda a lo largo y ancho del territorio Nacional y las Salas de exhibición se encuentran en la ciudad de Bogotá D.C. y en el municipio de Nilo.**

UBICACIÓN

- **La ALFM cuenta con 23 supermercados a nivel Nacional, 18 en unidades militares del Ejército Nacional, 2 en unidades de la Armada Nacional y 3 en unidades de la Fuerza Aérea. Salas de exhibición 1 en la sede de la Dirección Comercial y 1 en las instalaciones del centro comercial Zulia..**

ANTIOQUIA

- Pedro Nel Ospina
- Carepa
- Quibdó

TOLIMA GRANDE

- Mirador
- Zulia

CENTRO

- Tres Esquinas

SUR

- Puerto Leguizamo

PACIFICO

- Bahía Málaga

SUROCCIDENTE

- Cantón Norte

NORTE

- Malambo
- Montería
- Buenavista
- Santa Marta
- Policía Militar
- CACOM – 3
- Valledupar

LLANOS ORIENTALES

- Apiay
- Yopal
- Cacom - 2

AMAZONÍA

- Biczaz
- Güepi

NORORIENTE

- Aguachica
- Bomboná

TOLIMA GRANDE



23 SUPERMERCADOS



OFICINA PRINCIPAL



02 Salas de exhibición



Ventas Acumuladas Septiembre 2012

Millones de \$

PUNTOS DE VENTA	
MESES	VENTAS 2012
ENERO	639,8
FEBRERO	746,4
MARZO	573,8
ABRIL	658,7
MAYO	1.145,8
JUNIO	997,3
JULIO	1.259,5
AGOSTO	1.446,9
SEPTIEMBRE	1.177,3
TOTAL	8.645,5


**Ventas Acumuladas en Millones de Pesos de
Enero - Septiembre 2012**

**SALAS OFICINA PRINCIPAL Y TOLIMA
GRANDE**

MESES	VENTAS 2012 (Mill. de \$)
ENERO	15,1
FEBRERO	115,9
MARZO	36,9
ABRIL	55,3
MAYO	27,5
JUNIO	55,5
JULIO	56,3
AGOSTO	24,5
SEPTIEMBRE	34,3
TOTAL	421,1

Línea Pasajes Aglo

En abril de 2012 se implementa la línea pasajes AGLO , con el fin de comercializar tiquetes y viajes a los miembros de las Fuerzas Militares y sus familias.





Objetivo

Comercializar el servicio aéreo de traslado de pacientes y transporte de carga o pasajeros utilizando las aeronaves de las Fuerzas Militares en modalidad de vuelos chárter, a entidades públicas o privadas que requieran de un servicio confiable y oportuno.

Cobertura

A nivel Nacional e Internacional, previa disponibilidad de las aeronaves militares de la Fuerza Aérea Colombiana.


Ingresos

AÑO	VALOR CONTRATOS (mill de \$)	Nro. DE VUELOS	VALOR EJECUTADO (mill de \$)	INGRESOS COMISIÓN ALFM (Mill de \$)
SEP 30 2012	2.675,0	150	1.377,0	66,9

Usuarios



- Ministerio de Salud y la Protección Social
- Ministerio de Cultura
- Ministerio de Relaciones Exteriores
- Ministerio de Minas y Energía
- Ministerio del Interior
- Ministerio de Agricultura
- Departamento Nacional de Planeación DNP
- Ministerio de Comercio, Industria y Turismo
- Departamento Administrativo para la Prosperidad Social
- Ministerio de Vivienda Ciudad y Territorio
- Fiduciaria la Previsora- Colombia Humanitaria
- Banco Agrario de Colombia
- DAS en supresión
- Corporación Industria Aeronáutica Colombiana CIAC.
- SELVA LTDA.



Objetivo

Comercializar los servicios de Buceo y Salvamento a Entidades oficiales, personas naturales o jurídicas que lo requieran, realizando la gestión administrativa, financiera y jurídica que garanticen un servicio eficiente y rentable.

Área De Cobertura

TODO EL TERRITORIO COLOMBIANO 1'141.000 Km²
TOTAL JURISDICCION MARITIMA 930.000 Km²

Ubicación

ESTACIONES :

- **CARTAGENA -BASE NAVAL (PPAL)**
- **CARTAGENA - ECOPETROL**
- **PUERTO BOLIVAR**
- **SANTA MARTA**
- **COVEÑAS -ECOPETROL**
- **COVEÑAS -OCENSA**
- **TUMACO - ECOPETROL**

No. de Empresas atendidas: 12



Resultados a Septiembre 30 de 2012

Mill. de \$

MES	INGRESOS	UTILIDAD ALFM	UTILIDAD ARMADA NAL.
ENE	381,6	4,1	37,1
FEB	789,6	-40,2	-362,5
MAR	513,4	33,9	305,2
ABR	695,7	36,0	324,5
MAY	532,3	-55,8	-52,0
JUN	484,6	18,0	161,6
JUL	520,4	9,3	84,4
AGO	564,3	19,8	178,2
SEPT	3.477,6	304,6	2.741,6
TOTAL	7.959,5	330,0	3.418,0

Logros Alcanzados



**SE PRORROGARON CONVENIOS CON NAVIERAS
ASI:**

- ✓ **MARADUANA VALOR APROX DE \$250,0 Millones**
- ✓ **NAVES: VALOR APROX DE \$500.0 Millones**
- ✓ **TRANSMARES: POR \$60,0 Millones**
- ✓ **LBH: POR VALOR APROX. DE \$900,0 Millones**

- ✓ **SE ADICIONA EL CONTRATO INICIAL CON ECOPETROL No. 5208876, POR VALOR DE \$5.211 Millones).**
- ✓ **TRABAJOS A REALIZAR:
ESTABILIZACION LINEA SUBMARINA –
ECOPETROL-COVENAS**



NEGOCIOS ESPECIALES Y
OTROS SERVICIOS

13

b) Grupo Agroindustrial

Ingeniero Industrial

Carlos Elian Ligarreto Avendaño

Coordinador Grupo Agroindustrial

**Gestión Agroindustrial
Raciones de Campaña**

AÑO	RACIONES ENSAMBLADAS	VALOR EN VENTAS (Mill. de \$)	UTILIDAD OPERACIONAL (Mill. de \$)	% DE UTILIDAD
2008	1.498.801	23.253,9	1.311,5	5,6
2009	1.465.634	25.931,5	1.880,4	7,3
2010	1.608.671	28.473,5	1.980,3	6,9
2011	1.240.150	22.509,5	1.675,1	7,4
2012	1.136.424	21.979,2	1.435,9	6,5



Ejecución Contratos Interadministrativos Raciones de Campaña

CONTRATO INTERADMINISTRATIVO No.		VALOR (Mill. de \$)	PRECIO UNITARIO (\$)	UNIDADES RACIONES DE CAMPAÑA
CI No.997-JELOG-DINTR-2011	Ejército Nacional	11.658,6	18.950,00	615.231
			12.550,00	1
03/2012-RO-MDN-EJC-ARC	Ejército Nacional	21.493,2	19.960,00	1.084.348
	Armada Nacional			
	Adicional ARC			
	Antinarcoicos			
	Policía Nacional			
CI No.21-5-10006-12-PONAL-DECAS	Policía Nacional Casanare	31,5	21.000,00	1.500
CI.No.025-00-A-CAFAC-DIMAT-2012	Fuerza Aérea	127,6	7.800,00	3.642
			14.150,00	7.010
CONTRATO INTERADMINISTRATIVO PN ESVEL MIC No.042-2012	POLICIA CARABINEROS -VELEZ	21,0	21.000,00	1.000
No.009-CBACAIM3/2012	GUARDACOSTAS PACIFICO	6,1	19.960,00	305
CONTRATO INTERADMINISTRATIVO No.188-BASPC-No.16-2012	BRIGADA No. 16 EJERCITO N	10,0	21.020,00	475
			15.500,00	1
TOTAL		33.348,0		1.713.513



AÑOS	CAFÉ PRODUCIDO (EN LIBRAS)	VALOR EN VENTAS (Mill. de \$)	UTILIDAD OPERACIONAL (Mill. de \$)
2009	306.600	1.676,8	370,6
2010	375.247	2.391,5	398,4
2011	461.264	2.902,7	369,7
2012	329.915	2.522,0	326,5

Cientes Café Aglo

- Ejército Nacional
- Armada Nacional
- Fuerza Aérea
- Procuraduría General
- Policía Nacional
- Defensa Civil
- Corporación de la Industria Aeronáutica
- Club Militar de Oficiales
- Circulo de Suboficiales de las FFMM
- Instituto De Casas Fiscales Del Ejercito



14

INFORME SOBRE ASUNTOS DISCIPLINARIOS

Abogada

Fanny Mercedes González Valbuena

Jefa Oficina Control Interno

Disciplinario

**Gestión Jurídica
Asuntos Disciplinarios y Administrativos
Oficina Control Interno Disciplinario**

ACTIVIDADES EN DESARROLLO PROCESOS DISCIPLINARIOS				
INVESTIGACIÓN	2009	2010	2011	2012
PRELIMINAR	0	0	8	14
FORMAL	1	3	3	3
SUBTOTAL	1	3	11	17
TOTAL	32			

ACTIVIDADES EN DESARROLLO PROCESOS ADMINISTRATIVOS		
INVESTIGACIÓN	2011	2012
FORMAL	2	9
TOTAL	11	

DISPOSICIONES DISCIPLINARIOS	2012
DESTITUCIÓN E INHABILIDAD	3
COBRO DE MULTA	1
SUSPENSIÓN	6
ACUMULACIÓN	1
ARCHIVO EXONERANDO	17
TOTAL	28

DISPOSICIONES ADMINISTRATIVOS	2012
CESAR PROCEDIMIENTO	2
TOTAL	2

15

PROCESOS JURÍDICOS Y DE
FINCA RAÍZ

Abogada
Martha Eugenia Cortés Baquero
Jefe Oficina Asesora Jurídica

Procesos judiciales

AGENCIA LOGÍSTICA DE LAS FUERZAS MILITARES	ADMINISTRATIVOS	LABORALES	CIVILES	PENALES (PARTE CIVIL)
DEMANDADO	35	7	0	0
DEMANDANTE	11	0	4	18
TOTAL	46	7	4	18

Casos Especiales

CASO	CLASE DE PROCESO	INFORMACIÓN GENERAL	PRETENSIONES	ESTADO ACTUAL
TEXTILES ACRILÁN	NULIDAD Y RESTABLECIMIENTO DEL DERECHO 2009-526	CUANTÍA: \$2.200.000.000 DEMANDANTE: TEXTILES ACRILAN DEMANDADO: ALFM	DECLARAR LA NULIDAD DE LOS ACTOS ADMINISTRATIVOS QUE ORDENARON EL INCUMPLIMIENTO TOTAL DEL CONTRATO 106/2008	FALLO PRIMERA INSTANCIA A FAVOR DE LA ENTIDAD. APELADO POR LA PARTE ACTORA.
UNIÓN TEMPORAL Z1	CONTRACTUAL 2008-572	CUANTÍA: \$1.938.833.280 DEMANDANTE: UNIÓN TEMPORAL Z1 DEMANDADO: ALFM	RECONOCER EL ROMPIMIENTO DEL EQUILIBRIO FINANCIERO EN EL PRECIO DEL OBJETO CONTRACTUAL, POR LA VARIACIÓN DEL DÓLAR. CONTRATO 106/2008	AL DESPACHO PARA FALLO DE PRIMERA INSTANCIA
CONSUELO TORRES BORJA	REPARACIÓN DIRECTA 3182-2005	CUANTÍA: \$2.100.000.000 DEMANDANTE: CONSUELO TORRES DEMANDADO: FRE	DECLARAR ADMINISTRATIVAMENTE RESPONSABLE A LA ALFM POR LA MUERTE DEL SEÑOR HERNANDO CARTAGENA TORRES E INDEMNIZAR LOS DAÑOS Y PERJUICIOS OCASIONADOS A LOS FAMILIARES	EL PROCESO SE ENCUENTRA AL DESPACHO PARA FALLO DE PRIMERA INSTANCIA
UT SEANCO	CONTRACTUAL 2010-419	CUANTÍA: \$3.345.009.923 DEMANDANTE: UT SEANCO DEMANDADO: ALFM	SE DECLARE QUE SE ROMPIÓ EL EQUILIBRIO ECONÓMICO DEL CONTRATO 072 DE 2006 (SUMINISTRO E INSTALACIÓN DE SOFTWARE)	ETAPA PROBATORIA



Acción de repetición

CASO	CLASE DE PROCESO	CUANTÍA	INFORMAMACIÓN GENERAL	ESTADO ACTUAL
CORONEL ANGEL ARTURO MORENO CENDALES	ACCIÓN DE REPETICIÓN	\$ 287.015.974	EL TRIBUNAL ADM. DE C/MARCA DECLARÓ LA NULIDAD DE LA RESOLUCIÓN 052 DEL 28/01/05 QUE TRATA DE LA INSUBSISTENCIA DE LA ABO.MARIA ALEJANDRINA SALCEDO SUSA, ORDENÓ SU REINTEGRO AL CARGO Y EL PAGO DE SALARIOS DEJADOS DE PERCIBIR, POR CUANTO SE PROBÓ LA DESVIACIÓN DE PODER EJERCIDA POR EL NOMINADOR	SE PRESENTÓ DEMANDA. PENDIENTE SE AVOQUE CONOCIMIENTO POR PARTE DEL JUEZ.
EX DIRECTORES FRA Y ALFM	ACCIÓN DE REPETICIÓN	\$4.500.000.000	MEDIANTE RES. 240 DEL 29/04/09 EL DIRECTOR GENERAL CUMPLE EL LAUDO ARBITRAL Y ORDENA EL PAGO DE \$4.500.000.000 A FAVOR DE MARINSER. EL COMITÉ DE DEFENSA JUDICIAL Y CONCILIACIÓN ENCONTRÓ PROCEDENTE EJERCER ACCIÓN DE REPETICIÓN CONTRA SERVIDORES Y EX SERVIDORES PÚBLICOS QUE CON SUS ACCIONES U OMISIONES DIERON LUGAR AL PAGO DEL LAUDO ARBITRAL.	AL DESPACHO PARA FALLO

Finca Raíz

Gestión inmobiliaria a favor de las FFMM

UBICACIÓN	ÁREA	VALOR	ESCRITURA	PROPIETARIO
VEREDA PALO DE AGUA, MUNICIPIO DE FORTUL - ARAUCA	Finca Mata Guadua 50 HA 2325 M2	\$1.253.263.875	177 DEL 15/FEB/2012	MIN. DE DEFENSA- EJÉRCITO NACIONAL
VEREDA PALO DE AGUA, MUNICIPIO DE FORTUL - ARAUCA	Finca Los Lirios 50 HA 2325 M2	\$1.201.782.981	178 DEL 15/FEB/2012	MIN. DE DEFENSA- EJÉRCITO NACIONAL

Gestión inmobiliaria en trámite

INMUEBLES	LOCALIZACIÓN	VENDEDOR	VALOR	COMPRADOR	ESTADO
LA GLORIA	VEREDA LA ARENOSA MUNICIPIO DE PUERTO RICO - CAQUETA	GLORIA ESCOBAR DE TRUJILLO	\$ 296.450.000	MIN. DE DENFENSA- EJÉRCITO NACIONAL	EN ELABORACIÓN DE MINUTA
LA PRADERA	VEREDA LA ARENOSA MUNICIPIO DE PUERTO RICO - CAQUETA	ELADIO TRUJILLO ORTIZ	\$ 497.240.000	MIN. DE DENFENSA- EJÉRCITO NACIONAL	EN TRÁMITES NOTARIALES
LA PRADERA	VEREDA LA ARENOSA MUNICIPIO DE PUERTO RICO - CAQUETA	MARCELA ELENA TRUJILLO ORTIZ	\$ 323.050.000	MIN. DE DENFENSA- EJÉRCITO NACIONAL	EN TRÁMITES NOTARIALES
LOS GUADUALES	VEREDA AYACUCHO MUNICIPIO DE LA GLORIA – CESAR	JAIRO MANZANO CAÑIZARES Y MARY SULED VELAZQUEZ SANTOS	\$ 2.098.650	MIN. DE DENFENSA- EJÉRCITO NACIONAL	EN TRÁMITES NOTARIALES

16

GESTIÓN ADMINISTRATIVA

Coronel (r)

Julio Alfonso Tello Ceballos

Director Administrativo

DIRECCIÓN ADMINISTRATIVA

TALENTO HUMANO

**SALUD OCUPACION Y
GESTION AMBIENTAL**

**ADQUISICIÓN Y
PRESUPUESTO**

GESTION DOCUMENTAL

**CONTROL DE SERVICIOS
TERCERIZADOS**

**SERVICIOS ADMINISTRATIVOS Y
ALMACEN GENERAL**

**CONTROL DE ACCESO Y
ADMINISTRACION DE VISITANTES**

DIRECCIÓN ADMINISTRATIVA

**CONSIDERACIONES
ESPECIALES**

✓ **REUBICACION DE LA ENTIDAD**

✓ **ESTUDIO PLANTA PERSONAL**

✓ **CONTRATO No 26 de 2011 CTA
SIPRO - ALFM**

✓ **SINIESTROS**

✓ **VEHICULOS EN DESUSO Y
BAJAS MATERIAL
INSERVIBLE**

✓ Instalación y mantenimiento de la esterantería de los archivos centrales en las Regionales.

✓ Actualización TRD Tablas de Retención Documental a nivel Nacional.

✓ Directiva Cero papel a nivel Nacional, dando cumplimiento a la Directiva Presidencial No. 04 del 03 de Abril de 2012, “Eficiencia Administrativa y lineamientos de la Política Cero Papel en la Administración Pública”.

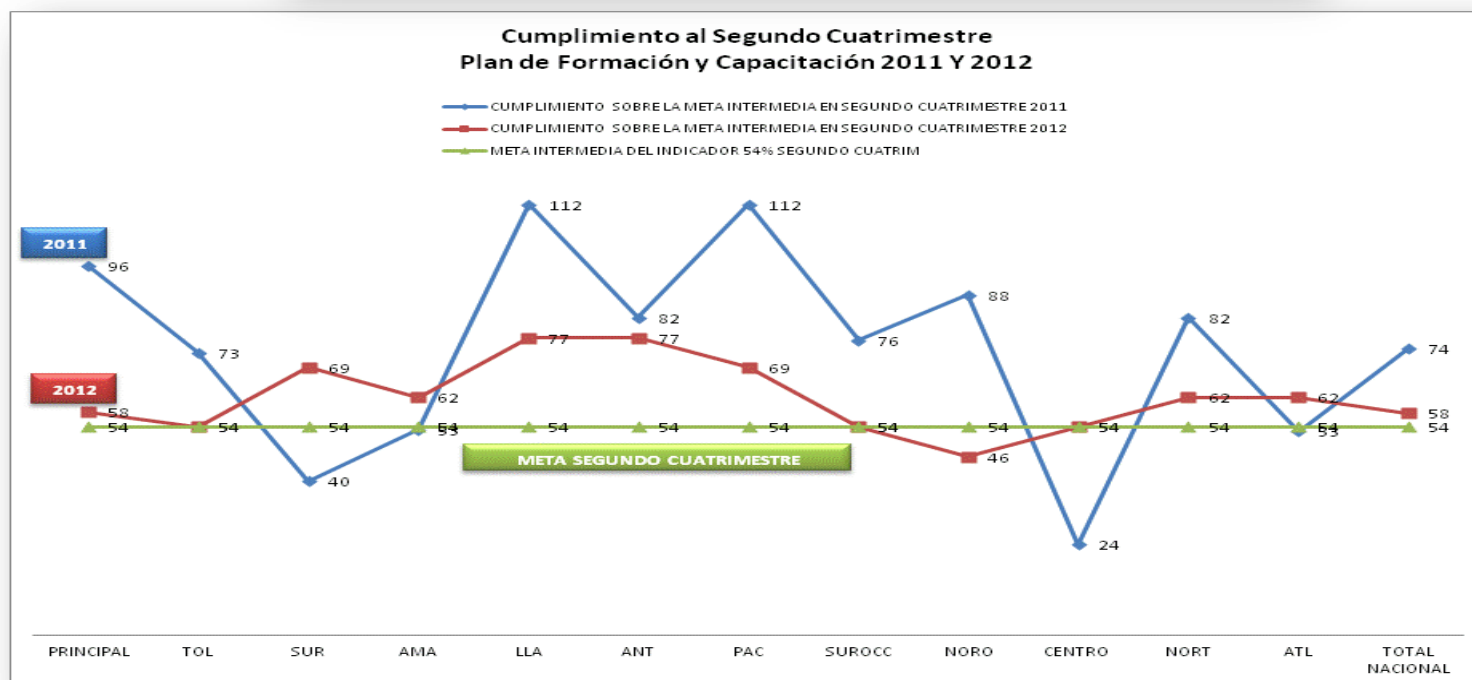


**SITUACION DE PERSONAL
AL 31 - OCT - 2012**

	OFIC.	SUBOF	CIV.	DIRECT.	ASES	PROFES	TECN.	AUX.	TOTAL
PLANTA				24	13	73	74	106	290
COMISIÓN	EJERCITO	8	13	11					32
	ARMADA	7	11	10					28
	FUERZA AÉREA	1	0	1					2
COOPERATIVA DE TRABAJO ASOCIADO						173	296	858	1.327
TOTAL	16	24	22	24	13	246	370	964	1.679

Ejecución a 31 - Oct- 2012

DEPENDENCIA	PPAL	TOL	SUR	AMA	LLA	ANT	PAC	SURO	NORO	CENT	NORT	ATL
PROGRAMADAS	16	8	8	8	8	8	8	8	8	8	8	8
EJECUTADAS	17	11	10	12	11	14	9	8	8	9	8	11
% DE EJECUCIÓN	106%	73%	125%	150%	138%	175%	113%	100%	100%	113%	100%	138%



Mayor ejecución en la vigencia 2012 - 789 horas de capacitación beneficiando a la fecha a 256 funcionarios de planta y 41 personas de comisión

TEMÁTICAS (19)



ORGANIZACIÓN DE ACTIVIDADES LOGÍSTICAS Y PRODUCTIVAS

PROYECCION DE DESARROLLO INSTITUCIONAL (REESTRUCTURACIÓN DE ENTIDADES)

HABILIDADES GERENCIALES Y DE NEGOCIACIÓN (bienestar y SOGA)

ADMINISTRACIÓN DE LA INFORMACIÓN DOCUMENTAL

ELABORACIÓN DE COMUNICACIONES ESCRITAS / REDACCIÓN Y ORTOGRAFIA

ADMINISTRACIÓN DEL SISTEMA DE GESTIÓN DE CALIDAD

APOYO A LA GESTIÓN DE PROCESOS DISCIPLINARIOS

ETICA Y VALORES

ANALISIS FINANCIERO

APOYO A LA GESTIÓN JURÍDICA

ADMINISTRACION DEL TALENTO HUMANO

ORIENTACION AL USUARIO Y AL CIUDADANO

ADMINISTRACION DE SALUD OCUPACIONAL

ANALISIS DEL PROCESO CONTRACTUAL

DIAGNOSTICO DE MOTORES

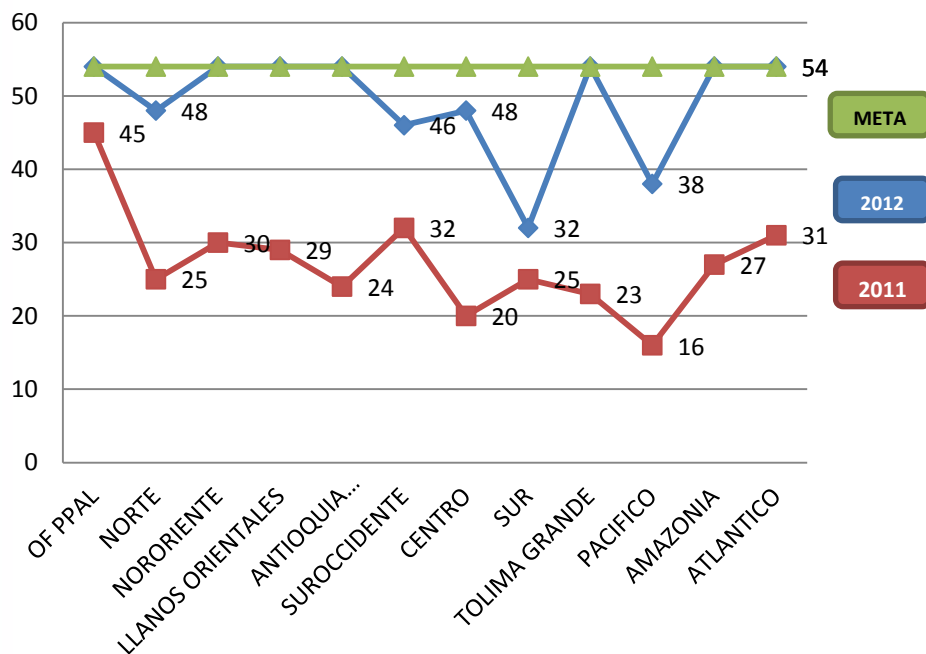
GESTION DE ASUNTOS LEGALES

GESTIÓN DE PROCESOS DISCIPLINARIOS

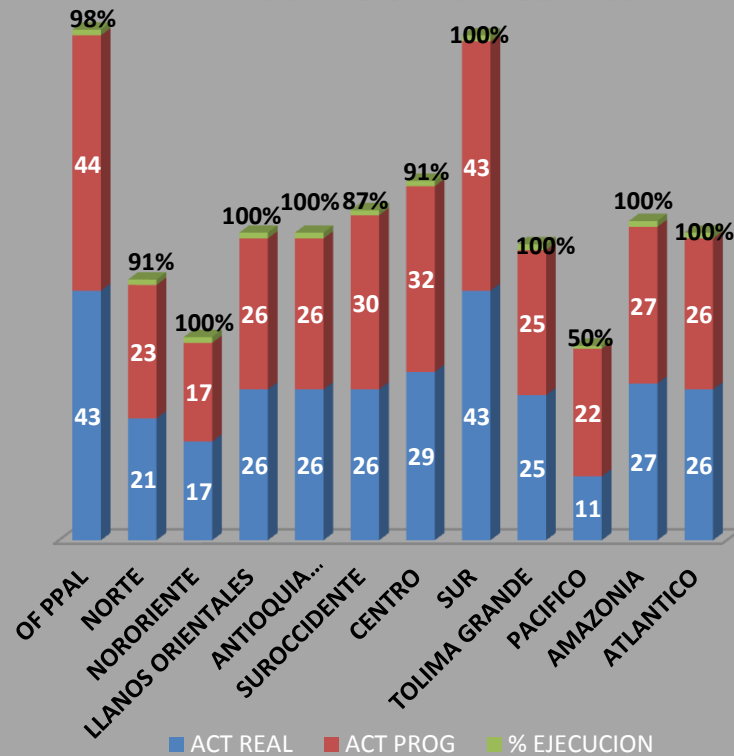
POLITICAS TECNOLÓGICAS

GOBIERNO EN LINEA

COMPARATIVO EJECUCIÓN PLAN DE BIENESTAR A NIVEL NACIONAL VIGENCIAS 2011 - 2012



EJECUCIÓN PLAN DE BIENESTAR A NIVEL NACIONAL A SEPT 12



Mayor ejecución por Regionales
de acuerdo a tiempo, espacio y presupuesto asignado.

Bienestar y estímulos

Estímulos a empleados destacados
(Figura trimestre, semestre y año).



Actividades de tipo
espiritual



Talleres para el
Mejoramiento de la
calidad de vida laboral
del funcionario
(Manejo de conflictos –
Trabajo en equipo)

Vacaciones
recreativas para
los hijos de los
funcionarios.



Apoys educativos e
incentivos a
funcionarios por valor
de \$11.744.734.00



Celebración del día de la
mujer y Tardes
deportivas.

Reestructuración



➤ Justificación:

- a. Necesidades institucionales.
- b. Mejoramiento de la estructura organizacional.
- c. Determinación y provisión de la planta de personal.
- d. **Garantizar el mejoramiento continuo de la organización.**
- e. **Crecimiento organizacional de acuerdo a las necesidades de la entidad y las FF.MM.**

Salud ocupacional

Seguridad Industrial

FOPAE
Fondo de Prevención
y Atención de Emergencias



Participación Nacional Simulacro de Evacuación

- Actualización de brigadistas en la Secretaría Distrital de Salud

Medicina Preventiva

Implementación del Programa de Vigilancia Epidemiológica de Lesiones Osteomusculares

VI Semana de Salud Ocupacional



Gestión ambiental



ALCALÍA MAYOR DE BOGOTÁ D.C.

CONTRATOS CELEBRADOS Y EJECUTADOS DIRECCION ADMINISTRATIVA AL 31-OCT-2012

Millones de \$

Apropiación Vigente	Compromisos	Pendiente Ejecutar	Ejecución
1.540'491	1.273'133	267.358	71,7%

RUBRO PRESUPUESTAL	VALOR
COMPRA DE EQUIPO	737,1
COMUNICACIONES Y CORREOS	35,0
DOTACIONES	70,3
ENSERES Y EQUIPO DE OFICINA	72,9
IMPRESOS Y PUBLICACIONES	26,4
MANTENIMIENTO	205,0
MATERIALES Y SUMINISTROS	126,4
TOTAL	1.273,1



**SINIESTROS INDEMNIZADOS A
NIVEL NACIONAL**



TOTAL SINIESTROS 13

**VALOR
\$797.225.367**

**SINIESTROS EN RECLAMACIÓN
NIVEL NACIONAL**

TOTAL SINIESTROS 06

**VALOR
\$487.757.871**



SERVICIOS ADMINISTRATIVOS



ASPECTOS RESALTANTES



DEPURACION DE ACTIVOS FIJOS
Bajas de bienes inservibles u
obsoletos.

**Conciliación de Cuentas manejadas
en el almacén con Contabilidad .**

**Actualización de Inventarios
entregados en Comodato
(CTA SIPRO).**

**Traslado de las actuales
instalaciones**

PARQUE AUTOMOTOR EN DESUSO E INSERVIBLE A NIVEL NACIONAL

Millones de \$

IT	VEHÍCULO	MODELO	PLACAS	VALOR	ESTADO
1	Chevrolet C70	1991	OIB333	\$14	MALO
2	Chevrolet C70	1983	OZD370	\$30	MALO
3	Chevrolet C30	1991	CHD192	\$10	REGULAR
4	Chevrolet Steem	1998	ONI327	\$11	REGULAR
5	Chevrolet NPR	1994	ZIF807	\$8	MALO
6	Ford Camión	1995	OUL076	\$28	MALO
7	Ford Ranger	1999	OHK329	\$20	REGULAR
8	Mercedes Benz	1991	BEI074	\$21	REGULAR
9	Mitsubishi L200	1998	ZIO727	\$15	BUENO
10	Mitsubishi L200	1998	ZIO728	\$13	MALO





RETOS PARA EL 2013

Coronel (r)

Pedro Alonso Acosta Bernal

Director General

Retos 2013

- ✓ REESTRUCTURACIÓN DE LA ENTIDAD
 - Definición del rol de la entidad de acuerdo con los lineamientos estratégicos del Ministerio de Defensa Nacional.
 - Modificación de la estructura y de la planta de personal
- ✓ IMPLEMENTAR FASE I DEL ERP
- ✓ OBTENER CATEGORÍA DE “COMERCIALIZADOR INDUSTRIAL” PARA ABASTECIMIENTO DE COMBUSTIBLES PARA LAS FUERZAS MILITARES
- ✓ OPTIMIZAR EL PROCESO DE CONTRATACIÓN ESTATAL
- ✓ TRASLADO A LA NUEVA SEDE
- ✓ IMPLEMENTAR ISO 14001 EN PROCESOS DE PRODUCCIÓN DE CAFÉ Y RACIONES DE CAMPAÑA
- ✓ LOGRAR UN CRECIMIENTO PATRIMONIAL DEL 5%

18

INTERVENCIÓN DE LA CIUDADANÍA

19

EVALUACIÓN DE LA AUDIENCIA

20

CIERRE DE LA AUDIENCIA