

MEMORANDO

Bogotá, 27 de enero de 2016

No. 005 ALOPL – 140

PARA: Señores.  
 Capitán de Navío Rafael Antonio Llinas Hernández, Subdirector General  
 Coronel (RA) Miguel Oswaldo Valero Ortega, Director Regional Técnica de Ingenieros.  
 Coronel (RA) Jose Leonidas Espitia Duarte, Director Cadena de Suministros.  
 Ingeniero Cesar Adolfo Gonzalez Peña, Jefe Oficina de Tecnología

DE: Gabriel de la Cuesta Mora, Jefe Oficina Asesora de Planeación.

ASUNTO: Informe Avance Proyectos de Inversión Cuarto Trimestre 2015.

Con base en los avances reportados por los Gerentes de Proyectos de la entidad a corte 31 DIC 2015, atentamente se envía al Señor Subdirector General de la Agencia Logística de las FFMM, así como a los Señores Directores anteriormente relacionados, el presente informe sobre actividades realizadas y resultados alcanzados durante el cuarto trimestre de 2015 en lo referente a proyectos de inversión.

**1. RESUMEN PROYECTOS DE INVERSION 2015**

La Agencia Logística de las Fuerzas Militares tiene en desarrollo tres proyectos de Inversión, relacionados a continuación:

| Proyecto  | Codigo BPIN       | Producto  | Gerente proyecto                      | Presupuesto producto (Mill. De \$) | Presupuesto total (Mill. De \$) |
|---|-------------------|---|---------------------------------------|------------------------------------|---------------------------------|
| Implementación sistema integrado de información tipo ERP en la ALFM a nivel nacional                        | 1100001600<br>000 | Segunda Fase Implementación ERP   | Ing. Cesar Adolfo Gonzalez Peña       | 4.500,0                            | 4.500,0                         |
| Mejoramiento de la infraestructura logística y de conectividad de segundo nivel de la ALFM a nivel nacional | 1100001810<br>000 | Construir I Fase Sede Tolima Grande: Cerramiento(base, cimentación, muro, malla), red eléctrica, red cañerías, vías | Cr (RA) Miguel Oswaldo Valero Ortega  | 1.211,0                            | 4.500,0                         |
|   |                   | Adquirir equipos de manejo de materiales para los CAD's   | Cr. (RA) Jose Leonidas Espitia Duarte | 589,0                              |                                 |

|                                       |                   |   |                                      |          |          |
|---------------------------------------|-------------------|---|--------------------------------------|----------|----------|
|                                       |                   | Apiladores Eléctricos: 5<br>Estibadores manuales: 4<br>Estibador eléctrico: 1<br>Batería adicional: 1<br>Montacargas Eléctrico: 1<br>Juego de estantería: 1 |                                      |          |          |
|                                       |                   | Adquirir Hardware para Regionales que soporten el POS CHECKOUT  | Ing. Cesar Adolfo Gonzalez Peña      | 200,0    |          |
|                                       |                   | Adecuación Data Center Nueva Sede ALFM  | Ing. Cesar Adolfo Gonzalez Peña      | 1.100,0  |          |
|                                       |                   | Red voz y datos y acometida eléctrica en la nueva sede de la ALFM   | Ing. Cesar Adolfo Gonzalez Peña      | 1.100,0  |          |
|                                       |                   | Optimización de la iluminación indirecta de la nueva sede de la nueva sede de la ALFM   | Cr (RA) Julio Alfonso Tello Ceballos | 300,0    |          |
| Adquisición sede principal de la ALFM | 2013011000<br>364 | Adquisición Sede Principal  | Cr (RA) Miguel Oswaldo Valero Ortega | 32.768,0 | 32.768,0 |

## 2. IMPLEMENTACIÓN SISTEMA INTEGRADO DE INFORMACIÓN TIPO ERP EN LA ALFM A NIVEL NACIONAL

Gerente Proyecto: Ing. Cesar Adolfo Gonzalez Peña

En la Vigencia 2015, se inició la ejecución de la fase II del proyecto ERP para la Agencia Logística de las Fuerzas Militares, contemplando los siguientes módulos:

### GESTIÓN DE COMPRAS y VENTAS (Para Bodegas)

- Solicitud de materiales y servicios
- Compras Locales y Bolsa Mercantil y Compras producto de Contratos Interadministrativos.
- Solicitud pedidos y pedido
- Ventas

### GESTIÓN DE INVENTARIOS (Bodegas)

- Altas de Inventarios
- Administración de ubicaciones
- Consumos y Bajas de inventarios



- Inventarios Físicos

#### GESTIÓN DE ACTIVOS FIJOS (Almacén General)

- Altas de Inventarios
- Administración de asignación
- Bajas de inventarios
- Inventarios Físicos
- Depreciaciones

#### GESTION FINANCIERA

- Funcionalidad financiera requerida para operación de módulos anteriores (Sede principal y 11 Regionales).
- Posibilidad de generar Medios magnéticos, libros oficiales, estados financieros básicos y NICSP

Igualmente se desarrollaron en la vigencia 2015, la totalidad de las Fases proyectadas, las cuales fueron:

- Preparación Inicial
- Diseño (Business Blue Print)
- Realización (Parametrización, desarrollos, pruebas Unitarias, pruebas integrales).

A corte de diciembre/2015, el estatus del proyecto fue "sin desviación" acorde a lo proyectado, con un SPI de 0,96. Obteniendo un porcentaje real de avance de 59.64% contra un 60.85% esperado.

A nivel presupuestal, se ejecutó y canceló en su totalidad el presupuesto proyectado para el ERP en la vigencia 2015, el cual contempló lo siguiente:

- Consultoría de implementación.
- Interventoría.
- Mantenimiento, actualización y soporte licencias SAP.
- Actualización y crecimiento del hardware Servidor Blade ERP 2 fase (procesadores, memorias, drive, cintas, cuchillas y virtualización).
- Actualización solución de almacenamiento SAN/NAS.

### 3. MEJORAMIENTO DE LA INFRAESTRUCTURA LOGÍSTICA Y DE CONECTIVIDAD DE SEGUNDO NIVEL DE LA ALFM A NIVEL NACIONAL

#### a) Adquisición equipos y estantería para CAD's

**Gerente Proyecto:** Coronel (RA) Jose Leonidas Espitia Duarte

Se efectuó la adquisición de equipos y estantería a través del Cto 001-133-2015, cuyo objeto es la "ADQUISICION DE ESTANTERIA Y EQUIPOS DE IZAJE Y ACCESORIOS

PARA EL MOVIMIENTO DE CARGA (VIVERES), CON DESTINO A LA AGENCIA LOGISTICA EN LOS CAD'S A NIVEL NACIONAL" por \$547,8 millones, firmado con la empresa Carvajal Espacios S.A.S. El material adquirido fue el siguiente:

- 5 Apiladores eléctricos.
- 4 Estibadores Manuales
- 1 Estibador eléctrico
- 1 Batería Adicional
- 1 Montacargas eléctrico
- 1 Juego de estantería

Los equipos adquiridos fueron distribuidos en los siguientes puntos

| Lugar De Entrega   | Apilador Eléctrico | Estibador Manual | Batería Adicional | Estibador Eléctrico | Montacargas | Estantería |
|--|--------------------|------------------|-------------------|---------------------|-------------|------------|
| Cali<br>CARRERA 22A No. 20-35<br>MELENDEZ  | 02                 | 02               | -                 | -                   | -           | -          |
| Pasto<br>CARRERA 12 No. 16-33<br>BIFATIMA  | 01                 | 01               | -                 | -                   | -           | -          |
| Villavicencio CRA. 48 CON<br>CALLE 1 ERA,<br>LOTE 7 A 1 ROSA BLANCA<br>ANILLO VIAL FRENTE A LA<br>HUYNDA.  | 01                 | -                | 01                | -                   | -           | -          |
| Puerto Leguizamo<br>(Neva Hula - Carrera 8 No. 23-<br>35 sur zona industrial)  | -                  | 01               | -                 | -                   | -           | -          |
| Nororiente:<br>CAD'S Puerto Berrio Calle 50<br>Cra 5 Esquina Puerto Berrio.  | 01                 | -                | -                 | -                   | -           | 01         |
| Atlántico Montacargas: Centro<br>de Almacenamiento y<br>Distribución de Corozal. Sucre<br>Troncal de Occidente Kilometro<br>03 Vía Corozal Sincelajo,<br>Contiguo a la Primera Brigada de<br>Infantería de Marina<br>Estibador Eléctrico: es Agencia<br>Logística Regional Atlántico,<br>Base Naval ARC Bolívar,<br>Entrada Bocagrande Cartagena<br>Bolívar. | -                  | -                | -                 | 01                  | 01          | -          |
| Total  | 05                 | 04               | 01                | 01                  | 01          | 01         |

b) Adquisición Hardware para Regionales que soporten el POS CHECKOUT

**Gerente Proyecto:** Ing. Cesar Adolfo Gonzalez Peña

De acuerdo a lo informado por la Oficina de Tecnología y producto de una nueva estrategia de negocios de la Alta Dirección para los puntos de venta, se autorizó la adquisición por inversión en POS Checkout, de 45 computadores, a través del cto No. 149-2015. La distribución de dichos equipos fue la siguiente:



| Asignación a Regionales | Equipos AIO |
|-------------------------|-------------|
| Amazonía                | 3           |
| Antioquia               | 5           |
| Atlántico               | 1           |
| Centro                  | 5           |
| Llanos                  | 7           |
| Nororiente              | 4           |
| Norte                   | 7           |
| Pacífico                | 3           |
| Suroccidente            | 5           |
| Tolima Grande           | 5           |
| <b>TOTAL</b>            | <b>45</b>   |

- c) Adecuación Data Center, red voz y datos y acometida eléctrica y optimización de la iluminación indirecta de la nueva sede de la ALFM

**Gerentes Proyecto:** Ing. Cesar Adolfo Gonzalez Peña y CR (r) Julio Alfonso Tello Ceballos.

Como resultado de la priorización de requerimientos, se procedió a re-asignar \$2.500,0 millones de los \$3.711,0 que se tenían para la construcción del CAD de Tolimagrande, destinándolos en la adecuación de la nueva sede de la ALFM. Para ello se efectuó el cto 203-2015 con la EMPRESA DE TELECOMUNICACIONES DE BOGOTA S.A. ESP, para el suministro, instalación, integración e interconexión del cableado estructurado lógico electrónico y adecuación, desmonte y traslado con instalación del Data Center y reforzamiento de iluminación.

#### 4. ADQUISICIÓN SEDE PRINCIPAL DE LA ALFM

**Gerente de Proyecto:** Coronel (RA) Miguel Oswaldo Valero Ortega

La Agencia Logística de las Fuerzas Militares canceló los \$32.700 millones, valor total de la negociación adelantada con firma ALIANZA FIDUCIARIA S.A. FIDEICOMISOS.

A partir de la segunda semana de noviembre de 2015, se procedió a realizar el desplazamiento del personal y equipo a la nueva sede, teniendo para diciembre la totalidad de la entidad en la edificación adquirida.

- d) Construcción I Fase Regional Tolima Grande en Piedras Gordas

**Gerente de Proyecto:** Coronel (RA) Miguel Oswaldo Valero Ortega

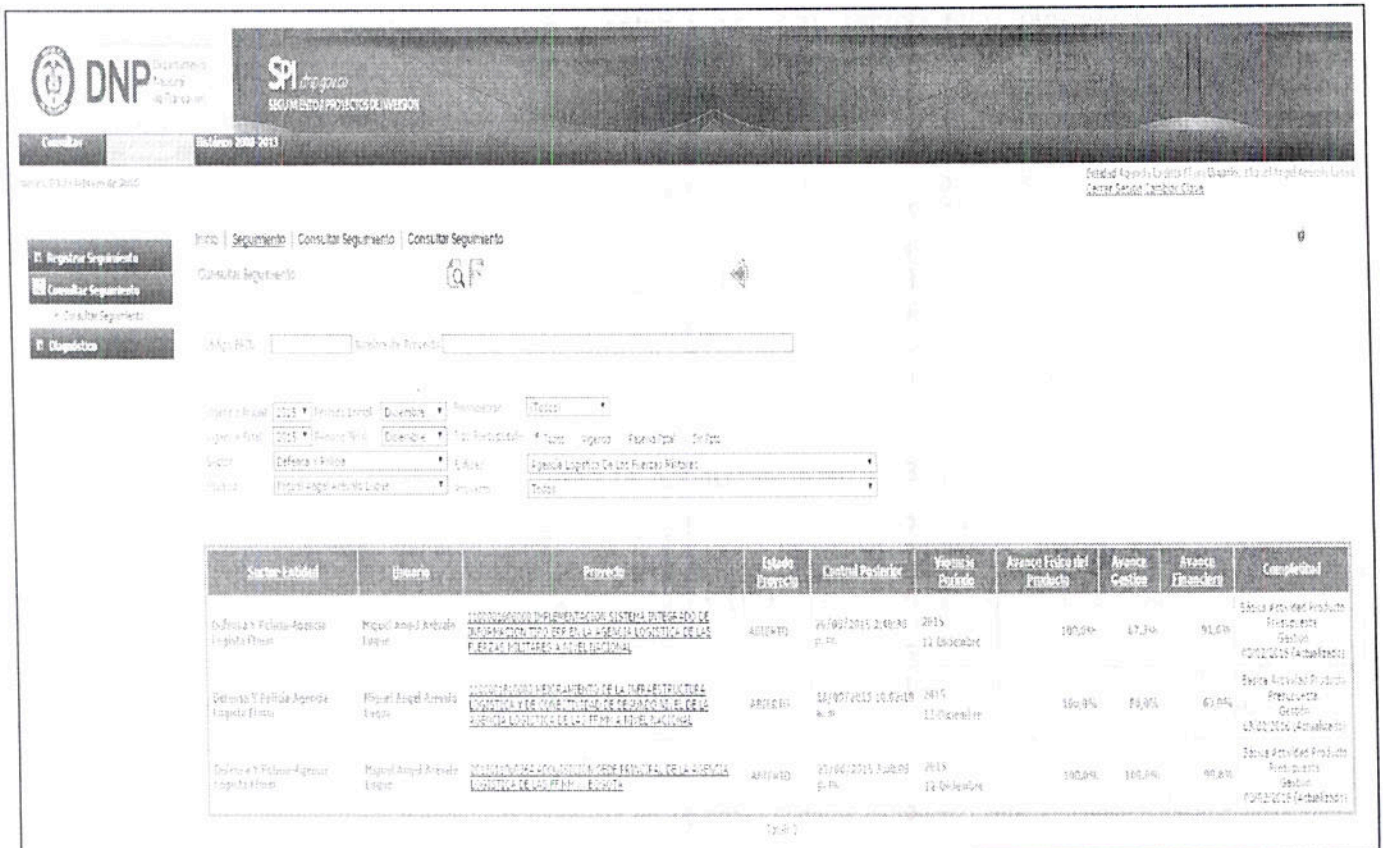


Este proyecto, de acuerdo a lo manifestado por la Regional Técnica de Ingenieros, no fue desarrollado en la vigencia 2015, dado que la ALFM tomó posesión real del predio hasta el mes de mayo, razón por la cual el cronograma que se tenía planeado se ve afectado en los tiempos de ejecución.

Por lo anterior, se procedió a realizar la priorización de requerimientos, dado que quedan \$3.711,0 millones del valor destinado originalmente a este proyecto. De esta cifra, se redistribuyeron y ajustaron en SUIFP \$2.500,0 millones para realizar las adecuaciones requeridas en la sede nueva de la entidad, quedando aún \$1.211,0 millones disponibles, los cuales no fueron ejecutados en la vigencia 2015. Este tema fue tratado durante la Primera Reunión del Comité de Inversión, llevada a cabo el 10 DIC 2015.

### 5. RESULTADOS SEGUIMIENTO EN SPI DEL DEPARTAMENTO NACIONAL DE PLANEACIÓN.

De acuerdo a los seguimientos efectuados a través de la herramienta SPI del Departamento Nacional de Planeación, los proyectos adelantados durante la vigencia 2015 por la ALFM, lograron los siguientes resultados:



| Sistema Subsidio                                 | Beneficiario               | Proyecto   | Estado Ejecución | Control Posterior         | Vigencia Planeada      | Avance Físico del Proyecto | Avance Costes | Avance Financiero | Complejidad   |
|--|----------------------------|--|------------------|---------------------------|------------------------|----------------------------|---------------|-------------------|---|
| Sistema y Fideicomiso Agencia Logística Ejercito | Miguel Ángel Arcebal López | IMPLEMENTACIÓN DEL PLAN DE TRANSICIÓN DEL SISTEMA INTEGRADO DE PLANEACIÓN Y SEGUIMIENTO DE LAS FUERZAS MILITARES A LA NACIONAL | ANULADO          | 26/09/2015 2.400.000.000  | 2015<br>11 (Octubre)   | 100,0%                     | 87,7%         | 91,0%             | Sistema de Gestión de Proyectos (Sistema de Gestión de Proyectos) |
| Sistema y Fideicomiso Agencia Logística Ejército | Miguel Ángel Arcebal López | IMPLEMENTACIÓN DEL PLAN DE TRANSICIÓN DEL SISTEMA INTEGRADO DE PLANEACIÓN Y SEGUIMIENTO DE LAS FUERZAS MILITARES A LA NACIONAL | ANULADO          | 58/09/2015 10.000.000.000 | 2015<br>11 (Octubre)   | 100,0%                     | 89,9%         | 63,0%             | Sistema de Gestión de Proyectos (Sistema de Gestión de Proyectos) |
| Sistema y Fideicomiso Agencia Logística Ejército | Miguel Ángel Arcebal López | IMPLEMENTACIÓN DEL PLAN DE TRANSICIÓN DEL SISTEMA INTEGRADO DE PLANEACIÓN Y SEGUIMIENTO DE LAS FUERZAS MILITARES A LA NACIONAL | ANULADO          | 27/09/2015 3.000.000.000  | 2015<br>12 (Diciembre) | 100,0%                     | 100,0%        | 99,8%             | Sistema de Gestión de Proyectos (Sistema de Gestión de Proyectos) |



Como se puede apreciar, se cumplió con la meta establecida para el desarrollo de los proyectos de inversión.

## 6. DISPOSICIONES FINALES

- Se recuerda a los señores Gerentes de Proyectos que todas las actividades reportadas durante el año deben contar con su respectivo soporte, que justifique ante los organismos de control el cumplimiento y el avance dado a lo largo de la vigencia.
- Se Solicita a los señores Gerentes de Proyectos mantener actualizada la información respecto a los avances de cada actividad, toda vez que las evaluaciones y ponderaciones se hacen con base en la última información disponible.
- Para aquellas tareas que no lograron el avance esperado, los Gerentes de Proyectos debe remitir a la Oficina Asesora de Planeación, las razones por las cuales no se cumplieron de acuerdo a lo programado, que sirvan de sustento explicativo ante los organismos de control.

Atentamente,



GABRIEL DE LA CUESTA MORA  
Jefe Oficina Asesora de Planeación

ANEXO: Reporte DNP SPI – Proyecto ERP, Proyecto Modernización Infraestructura y Proyecto Adquisición Sede



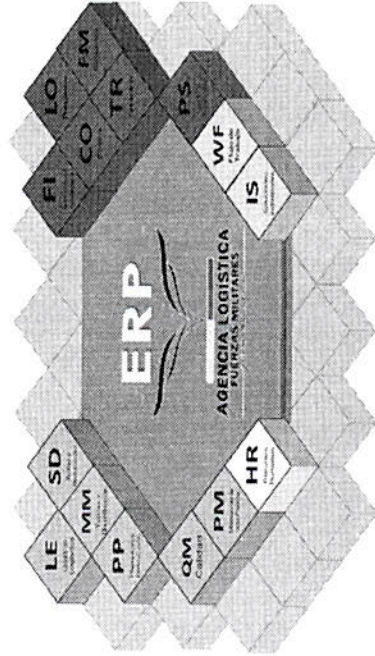
ELABORÓ: Miguel Ángel Arévalo Luque  
Asesor Oficina Asesora de Planeación





Nombre del proyecto:

## IMPLEMENTACION SISTEMA INTEGRADO DE INFORMACION TIPO ERP EN LA AGENCIA LOGISTICA DE LAS FUERZAS MILITARES A NIVEL NACIONAL



### Objetivo general:

IMPLEMENTACIÓN DE LA PLATAFORMA TECNOLÓGICA (SOFTWARE, HARDWARE Y CONECTIVIDAD) PARA LA AGENCIA LOGÍSTICA DE LAS FUERZAS MILITARES, A TRAVÉS DE LA CUAL SE FORTALEZCA E INCREMENTE LA EFICIENCIA DE LOS PROCESOS INTERNOS EN BENEFICIO DEL APOYO LOGÍSTICO HACIA LAS FUERZAS MILITARES. SE PRETENDE ADQUIRIR E IMPLEMENTAR UN SISTEMA INTEGRADO DE INFORMACIÓN QUE SOPORTE LOS PROCESOS FINANCIEROS, LOGÍSTICOS Y ADMINISTRATIVOS A TRAVÉS DE LOS MÓDULOS: CONTABILIDAD, PRESUPUESTO, TESORERÍA, CUENTAS POR COBRAR Y POR PAGAR, INVENTARIOS Y SUMINISTROS, ACTIVOS FIJOS, CONTRATACIÓN, RECURSO HUMANO, GESTIÓN DE CRÉDITOS Y GESTIÓN DE CARTERA, ENTRE OTROS. IGUALMENTE SE ADQUIRIRÁN EQUIPOS SERVIDORES Y EQUIPOS-CLIENTE DE ALTA CONFIGURACIÓN QUE PERMITAN SOPORTAR EL SOFTWARE DE LA PLATAFORMA TECNOLÓGICA. IMPLEMENTACIÓN DE UNA RED PRIVADA VIRTUAL MEDIANTE ENLACES DE DISCADOS QUE PERMITA CONCETAR LAS REGIONALES CON LA OFICINA PRINCIPAL DE LA GENCIA LOGISTICA, FACILITANDO DE ESTA MANERA EL INTERCAMBIO DE DATOS Y LA OPERACIÓN EN LÍNEA SOBRE LOS MÓDULOS DEL SISTEMA.

Código BPIN: 1100001600000

Sector: Defensa Y Policía

Entidad: Agencia Logista Ffmm

Responsable: Miguel Angel Arévalo Luque

Horizonte: 2007 - 2016

Presupuesto 2015: \$ 4.500.000.000

Control Posterior: 26/05/2015

Seguimiento de: diciembre 2015


PND: Pendiente

Pilar: Consolidación de la paz

Objetivo: Seguridad – orden público y seguridad ciudadana

Estrategia: Sin estrategia

Programa: Logística




SPI detalle de proyecto

febrero, 04, 2016 08:53 a.m.

Nombre del proyecto

# IMPLEMENTACION SISTEMA INTEGRADO DE INFORMACION TIPO ERP EN LA AGENCIA LOGISTICA DE LAS FUERZAS MILITARES A NIVEL NACIONAL



**Objetivo general:**  
 IMPLEMENTACIÓN DE LA PLATAFORMA TECNOLÓGICA (SOFTWARE, HARDWARE Y CONECTIVIDAD) PARA LA AGENCIA LOGISTICA DE LAS FUERZAS MILITARES, A TRAVÉS DE LA CUAL SE FORTALEZCA E INCREMENTE LA EFICIENCIA DE LOS PROCESOS INTERNOS EN BENEFICIO DEL APOYO LOGÍSTICO HACIA LAS FUERZAS MILITARES. SE PRETENDE ADOQUIRIR E IMPLEMENTAR UN SISTEMA INTEGRADO DE INFORMACIÓN QUE SOPORTE LOS PROCESOS FINANCIEROS, LOGÍSTICOS Y ADMINISTRATIVOS A TRAVÉS DE LOS MÓDULOS: CONTABILIDAD, PRESUPUESTO, TESORERÍA, CUENTAS POR COBRAR Y POR PAGAR, INVENTARIOS Y SUMINISTROS, ACTIVOS FIJOS, CONTRATACIÓN, RECURSO HUMANO, GESTIÓN DE CRÉDITOS Y GESTIÓN DE CARTERA, ENTRE OTROS. IGUALMENTE SE ADOQUIRIRÁN EQUIPOS SERVIDORES Y EQUIPOS-CLIENTE DE ALTA CONFIGURACIÓN QUE PERMITAN SOPORTAR EL SOFTWARE DE LA PLATAFORMA TECNOLÓGICA. IMPLEMENTACIÓN DE UNA RED PRIVADA VIRTUAL MEDIANTE ENLACES DE DISCADOS QUE PERMITA CONCETAR LAS REGIONALES CON LA OFICINA PRINCIPAL DE LA AGENCIA LOGISTICA, FACILITANDO DE ESTA MANERA EL INTERCAMBIO DE DATOS Y LA OPERACIÓN EN LÍNEA SOBRE LOS MÓDULOS DEL SISTEMA.

Código BPIN: 1100001600000

PND: Pendiente

Sector: Defensa Y Policia

Pilar: Consolidación de la paz

Entidad: Agencia Logista Fimm

Objetivo: Seguridad – orden público y seguridad ciudadana

Responsable: Miguel Angel Arévalo Luque

Horizonte: 2007 - 2016


Estrategia: Sin estrategia

Presupuesto 2015: \$ 4.500.000,000

Control Posterior: 26/05/2015

Programa: Logística

Seguimiento de: diciembre 2015





SPI detalle de proyecto

febrero,04, 2016 08:53 a.m.

Proyecto: IMPLEMENTACION SISTEMA INTEGRADO DE INFORMACION TIPO ERP EN LA AGENCIA LOGISTICA DE LAS FUERZAS MILITARES A NIVEL NACIONAL - 1103607600000

> Cadena de Valor

OBJETIVO ESPECIFICO

Unificar en una sola plataforma tecnológica (Software) los diferentes sistemas actuales en la entidad

PRODUCTOS

Sistema de Información Tipo ERP

| Indicador  | Meta Total 2007-2016 | Acumulado 2007-2014 | Meta 2015 | Avance 2015 | Cumplimiento 2015 |
|--|----------------------|---------------------|-----------|-------------|-------------------|
| Sistema de Información Tipo ERP Implementado A NIVEL NACIONAL - Unidad de Medida: Porcentaje | 100,00               | 0,00                | 0,00      | 0,00        | 0,00 %            |

Actividad

Asegurar la calidad de la implementación (FASE II - 2014)

TOTAL

| Fuente | Inicial | Vigente | Obligado |
|--------|---------|---------|----------|
| PGN    | \$0     | \$0     | \$0      |
|        | \$0     | \$0     | \$0      |

Sistema Integrado de Información Tipo ERP (FASE II)

Indicador

Sistema Integrado de Información Tipo ERP (FASE II) Implementado a nivel nacional - Unidad de Medida: Porcentaje

Observaciones : DICIEMBRE: Se contrató e implemento la IMPLEMENTACION E INTERVENTORIA DE LOS MODULOS DE COMPRAS, VENTAS, ACTIVOS FIJOS, Y FINANCIERA

Actividad

Levantamiento detallado de procesos BPP-Business Blueprint (FASE II - 2014)

Realizar la parametrización de los procesos y funcionalidades (FASE II - 2014)

Incluir operación en vivo (FASE II - 2014)

Asegurar la calidad de la implementación (FASE II - 2014)

Adquirir/Renovar Licencias SAP para implementación ERP - FASE II

TOTAL

Sistema Integrado de Información Tipo ERP (FASE III)

| Meta Total 2007-2016 | Acumulado 2007-2014 | Meta 2015 | Avance 2015 | Cumplimiento 2015 |
|----------------------|---------------------|-----------|-------------|-------------------|
| 100,00               | 10,00               | 90,00     | 90,00       | 100,00 %          |

Fuente

| Inicial         | Vigente         | Obligado        |
|-----------------|-----------------|-----------------|
| \$0             | \$0             | \$0             |
| \$0             | \$0             | \$0             |
| \$3.375.000.000 | \$3.375.000.000 | \$3.126.139.405 |
| \$915.750.000   | \$915.750.000   | \$785.346.826   |
| \$209.250.000   | \$209.250.000   | \$209.250.000   |
| \$4.500.000.000 | \$4.500.000.000 | \$4.120.736.231 |

Indicador

Sistema Integrado de Información Tipo ERP (FASE III) Implementado a nivel nacional - Unidad de Medida: Porcentaje

| Meta Total 2007-2016 | Acumulado 2007-2014 | Meta 2015 | Avance 2015 | Cumplimiento 2015 |
|----------------------|---------------------|-----------|-------------|-------------------|
| 100,00               | 0,00                | 10,00     | 0,00        | 0,00 %            |



Proyecto: IMPLEMENTACION SISTEMA INTEGRADO DE INFORMACION TIPO ERP EN LA AGENCIA LOGISTICA DE LAS FUERZAS MILITARES A NIVEL NACIONAL - 1100001600000

| PRODUCTOS   | Fuente | Inicial    | Vigente    | Obligado   |
|---|--------|------------|------------|------------|
| <b>Actividad</b>  |        |            |            |            |
| Planear y elaborar estudios previos para la implementación (FASE III )  | PGN    | \$0        | \$0        | \$0        |
| Gestionar Vigencia Futura y Realizar proceso Licitatorio para la implementación FASE III y                        | PGN    | \$0        | \$0        | \$0        |
| Aseguramiento de la Calidad   | PGN    | \$0        | \$0        | \$0        |
| Diseñar y Preparar estrategias para el desarrollo del proceso de implementación (Preparación Inicial) (FASE III ) | PGN    | \$0        | \$0        | \$0        |
| Asegurar la calidad de la implementación (FASE III)   | PGN    | \$0        | \$0        | \$0        |
| Adquirir/Renovar Licencias SAP para implementación ERP - FASE III   | PGN    | \$0        | \$0        | \$0        |
| <b>TOTAL</b>  |        | <b>\$0</b> | <b>\$0</b> | <b>\$0</b> |

Fortalecer la infraestructura tecnologica (Hardware) existente.

| PRODUCTOS                    | Indicador  | Meta Total 2007-2016 | Acumulado 2007-2014 | Meta 2015 | Avance 2015 | Cumplimiento 2015 |
|------------------------------|--|----------------------|---------------------|-----------|-------------|-------------------|
| Procesamiento de información |  |                      |                     |           |             |                   |
|                              | Procesamiento de información Mejorado y en línea a nivel nacional - Unidad de Medida: Porcentaje | 100,00               | 20,00               | 70,00     | 0,00        | 0,00 %            |
| <b>Actividad</b>             |  |                      |                     |           |             |                   |
| Adquirir equipos de computo  |  |                      |                     |           |             |                   |
| <b>TOTAL</b>                 |  |                      |                     |           |             |                   |

> Esquema Financiero

Cifras en Pasos Corrientes

>> Resumen Financiero 2007 - 2016 Fuente: \*\*SUIFP - SUIF, Información va desde 2008, año que se inició el SPI.

| Vigencia | Solicitado ** | Inicial *     | Vigente *     | Compromiso *  | Obligación *  | Pago *      | Avances  |
|----------|---------------|---------------|---------------|---------------|---------------|-------------|--|
| 2008-Dic | 1.677.000.000 | 1.677.000.000 | 1.677.000.000 | 1.624.913.466 | 1.378.746.313 | 716.247.419 | Financiero 82,22%<br>Físico 35,00%<br>Gestión 50,00% |
| 2009-Dic | 1.276.000.000 | 1.276.000.000 | 1.276.000.000 | 1.237.529.444 | 1.084.764.776 | 706.521.494 | Financiero 85,01%<br>Físico 17,00%<br>Gestión 16,50% |



## SPI detalle de proyecto

febrero,04, 2016 08:53 a.m.

Proyecto: IMPLEMENTACION SISTEMA INTEGRADO DE INFORMACION TIPO ERP EN LA AGENCIA LOGISTICA DE LAS FUERZAS MILITARES A NIVEL NACIONAL - 110000700000

| Vigencia | Solicitado ** | Inicial *     | Vigente *     | Compromiso *  | Obligación *  | Pago *        | Avances  |
|----------|---------------|---------------|---------------|---------------|---------------|---------------|--|
| 2010-Dic | 2.000.000.000 | 2.000.000.000 | 2.000.000.000 | 908.144.202   | 630.939.161   | 421.722.278   | Financiero 31,55%<br>Físico 100,00%<br>Gestión 50,00%  |
| 2011-Dic | 2.000.000.000 | 2.000.000.000 | 2.000.000.000 | 0             | 0             | 0             | Financiero 0,00%<br>Físico 0,00%<br>Gestión 0,00%      |
| 2012-Dic | 2.600.000.000 | 4.100.000.000 | 500.000.000   | 0             | 0             | 0             | Financiero 0,00%<br>Físico 0,00%<br>Gestión 0,00%      |
| 2013-Dic | 4.500.000.000 | 4.500.000.000 | 4.500.000.000 | 2.241.789.777 | 2.241.789.777 | 555.228.882   | Financiero 49,82%<br>Físico 75,00%<br>Gestión 0,00%    |
| 2014-Dic | 7.891.860.000 | 4.161.200.000 | 4.161.200.000 | 3.895.687.262 | 3.895.687.262 | 1.777.887.082 | Financiero 93,62%<br>Físico 100,00%<br>Gestión 100,00% |
| 2015-Dic | 5.000.000.000 | 4.500.000.000 | 4.500.000.000 | 4.120.736.231 | 4.120.736.231 | 4.120.736.231 | Financiero 91,57%<br>Físico 100,00%<br>Gestión 87,30%  |
| 2016     | 3.500.000.000 | 0             | 0             | 0             | 0             | 0             | Financiero 0,00%<br>Físico 0,00%<br>Gestión 0,00%      |

## &gt;&gt; Fuentes de Financiación

Fuente SIF (31/12/2015)

|                  | Inicial              | Vigente              | Compromiso           | Obligación           | Pago                 | Reserva Pptal.                 |
|------------------|----------------------|----------------------|----------------------|----------------------|----------------------|--------------------------------|
| Recursos Propios | 4.500.000.000        | 4.500.000.000        | 4.120.736.231        | 4.120.736.231        | 4.120.736.231        | Apr. Vigente 0,00<br>Pago 0,00 |
| <b>Total PGN</b> | 4.500.000.000        | 4.500.000.000        | 4.120.736.231        | 4.120.736.231        | 4.120.736.231        | Apr. Vigente 0,00<br>Pago 0,00 |
| <b>Total</b>     | <b>4.500.000.000</b> | <b>4.500.000.000</b> | <b>4.120.736.231</b> | <b>4.120.736.231</b> | <b>4.120.736.231</b> | Apr. Vigente 0,00<br>Pago 0,00 |

## &gt;&gt; Evolución 2015



**SPI detalle de proyecto**

febrero 04, 2016 08:53 a.m.

**Proyecto:** IMPLEMENTACION SISTEMA INTEGRADO DE INFORMACION TIPO ERP EN LA AGENCIA LOGISTICA DE LAS FUERZAS MILITARES A NIVEL NACIONAL - 1199001600000

|                          | Ene           | Feb           | Mar           | Abr           | May           | Jun           | Jul           | Ago           | Sep           | Oct           | Nov           | Dic           |
|--------------------------|---------------|---------------|---------------|---------------|---------------|---------------|---------------|---------------|---------------|---------------|---------------|---------------|
| <b>Inversión*</b>        | 4.500.000.000 | 4.500.000.000 | 4.500.000.000 | 4.500.000.000 | 4.500.000.000 | 4.500.000.000 | 4.500.000.000 | 4.500.000.000 | 4.500.000.000 | 4.500.000.000 | 4.500.000.000 | 4.500.000.000 |
| <b>Avance Financiero</b> | 0,00 %        | 0,00 %        | 0,00 %        | 0,00 %        | 0,00 %        | 0,00 %        | 5,37 %        | 5,37 %        | 5,37 %        | 19,04 %       | 22,10 %       | 91,57 %       |
| <b>Avance Físico</b>     | 33,00 %       | 33,00 %       | 33,00 %       | 33,00 %       | 56,00 %       | 56,00 %       | 56,00 %       | 56,00 %       | 56,00 %       | 56,00 %       | 56,00 %       | 100,00 %      |
| <b>Avance gestión</b>    | 0,00 %        | 0,00 %        | 0,00 %        | 0,00 %        | 45,10 %       | 45,10 %       | 55,10 %       | 55,10 %       | 55,10 %       | 55,10 %       | 55,10 %       | 87,30 %       |

>> Políticas

| Política                                    | Componente               | Fuente financiación | Inicial       | Vigente       | Compromiso    | Obligación | Pago |
|---|--------------------------|---------------------|---------------|---------------|---------------|------------|------|
| Tecnologías de información y comunicaciones | Aplicaciones / software  | Recursos Propios    | 209.250.000   | 209.250.000   | 0             | 0          | 0    |
|   | Infraestructura/hardware | Recursos Propios    | 0             | 0             | 0             | 0          | 0    |
|   | Servicios                | Recursos Propios    | 4.290.750.000 | 4.290.750.000 | 3.778.712.389 | 0          | 0    |
| <b>Total</b>                                |                          |                     | 4.500.000.000 | 4.500.000.000 | 3.778.712.389 | 0          | 0    |

> Metas de Producto (BIS)

**OBJETIVO ESPECIFICO**

Unificar en una sola plataforma tecnológica (Software) los diferentes sistemas actuales en la entidad

**PRODUCTOS**

| Sistema de Información Tipo ERP                  |  | % Peso 2015 | Meta Total 2007-2016 | Acumulado 2007-2014 | Meta 2015 | Avance 2015 | Meta Rezagada 2014 | Avance Rezago 2015 | Cumplimiento 2015 |
|--|--|-------------|----------------------|---------------------|-----------|-------------|--------------------|--------------------|-------------------|
| Indicador BIS                                    |  | 2015        | 2007-2016            | 2007-2014           | 2015      | 2015        | 2014               | 2015               | 2015              |
| Usuarios Atendidos                               |  | 50,00 %     | 500,00               | 78,00               | 272,00    | 110,00      | 0,00               | 0,00               | 40,44 %           |
| Modulos implementados Del Sistema De Información |  | 50,00 %     | 4,00                 | 1,00                | 2,00      | 0,00        | 0,00               | 0,00               | 0,00 %            |



**SPI detalle de proyecto**

febrero,04, 2016 08:53 a.m.

**Proyecto:** IMPLEMENTACION SISTEMA INTEGRADO DE INFORMACION TIPO ERP EN LA AGENCIA LOGISTICA DE LAS FUERZAS MILITARES A NIVEL NACIONAL - 110000160000

**OBJETIVO ESPECIFICO**

Fortalecer la infraestructura tecnologica (Hardware) existente.

**PRODUCTOS**

Procesamiento de informacion

**Indicador BIS**

| Indicador BIS      | % Peso 2015 | Meta Total 2007-2016 | Acumulado 2007-2014 | Meta 2015 | Avance 2015 | Meta Rezagada 2014 | Avance Rezago 2015 | Cumplimiento 2015 |
|--------------------|-------------|----------------------|---------------------|-----------|-------------|--------------------|--------------------|-------------------|
| Equipos Adquiridos | 100,00 %    | 500,00               | 78,00               | 272,00    | 110,00      | 0,00               | 0,00               | 40,44 %           |

**> Metas de Gestión**

| Indicador   | Metas | Avance | Cumplimiento |
|---|-------|--------|--------------|
| Avance Plan De Accion   | 70    | 65,00  | 92,86 %      |
| Observaciones: MAYO. Se contrato la "IMPLEMENTACION E INTERVENTORIA DE COMPRAS, VENTAS, ACTIVOS FIJOS, FINANCIERA"  |       |        |              |
| Módulos Del Sistema De Informacion Integrados   | 2     | 2,00   | 100,00 %     |
| Licencias Adquiridas  | 272   | 110,00 | 40,44 %      |
| Observaciones: MAYO: Se adquirieron 110 licencias   |       |        |              |
| Contratos suscritos   | 4     | 4,00   | 100,00 %     |
| Observaciones: MAYO. Se contrato la actualizacion de licencias, la implementación de la FASE II y la interventoria a esta. JULIO: Se realizó contrato para la adquisición de Hardware |       |        |              |

**> Regionalización**

**>> Resumen Regional**

|                   | Por Regionalizar | Occidente   | Caribe     | Centro Occidente | Orinoquia  | Amazonia   | Bogotá D.C.   |
|-------------------|------------------|-------------|------------|------------------|------------|------------|---------------|
| Inversión         | 0                | 135.216.000 | 78.876.000 | 194.373.000      | 78.876.000 | 64.791.000 | 3.947.868.000 |
| Avance Financiero | 0,00 %           | 0,00 %      | 47,74 %    | 69,57 %          | 0,00 %     | 0,00 %     | 100,00 %      |
| Avance Físico     | 0,00 %           | 100,00 %    | 100,00 %   | 83,33 %          | 100,00 %   | 100,00 %   | 100,00 %      |

Cifras en Pesos Corrientes



SPI detalle de proyecto

febrero,04, 2016 08:53 a.m.

Proyecto: IMPLEMENTACION SISTEMA INTEGRADO DE INFORMACION TIPO ERP EN LA AGENCIA LOGISTICA DE LAS FUERZAS MILITARES A NIVEL NACIONAL - 1100001600000

>> Regionalización de Recursos

| Fuente financiación / Departamento | Inicial              | Vigente              | Compromisos          | Obligación           | Pago                 |
|------------------------------------|----------------------|----------------------|----------------------|----------------------|----------------------|
| <b>Recursos Propios</b>            | <b>4.500.000.000</b> | <b>4.500.000.000</b> | <b>4.120.736.231</b> | <b>4.120.736.231</b> | <b>4.120.736.231</b> |
| ---Antioquia                       | 56.340.000           | 50.706.000           | 0                    | 0                    | 0                    |
| ---Atlántico                       | 65.730.000           | 59.157.000           | 37.652.231           | 37.652.231           | 37.652.231           |
| ---Bogotá                          | 3.886.520.000        | 3.947.868.000        | 3.947.868.000        | 3.947.868.000        | 3.947.868.000        |
| ---Bolívar                         | 21.910.000           | 19.719.000           | 0                    | 0                    | 0                    |
| ---Cauquía                         | 56.340.000           | 50.706.000           | 0                    | 0                    | 0                    |
| ---Cundinamarca                    | 150.240.000          | 135.216.000          | 135.216.000          | 135.216.000          | 135.216.000          |
| ---Meta                            | 87.640.000           | 78.876.000           | 0                    | 0                    | 0                    |
| ---Santander                       | 65.730.000           | 59.157.000           | 0                    | 0                    | 0                    |
| ---Valle                           | 93.900.000           | 84.510.000           | 0                    | 0                    | 0                    |
| ---Putumayo                        | 15.650.000           | 14.085.000           | 0                    | 0                    | 0                    |
| <b>TOTAL</b>                       | <b>9.000.000.000</b> | <b>9.000.000.000</b> | <b>8.241.472.462</b> | <b>8.241.472.462</b> | <b>8.241.472.462</b> |

>> Regionalización de Productos

**OBJETIVO ESPECIFICO**

Unificar en una sola plataforma tecnológica (Software) los diferentes sistemas actuales en la entidad

| Indicador / Departamento                      | Meta Programada | Meta 2015     | Avance 2015 | Cumplimiento 2015 |
|---|-----------------|---------------|-------------|-------------------|
| <b>0900P015 - Usuarios Atendidos (Número)</b> | <b>272,00</b>   | <b>272,00</b> | <b>0,00</b> | <b>0,00%</b>      |
| ---Antioquia                                  | 23,00           | 23,00         | 0,00        | 0,00%             |
| ---Atlántico                                  | 26,00           | 26,00         | 0,00        | 0,00%             |
| ---Bogotá                                     | 36,00           | 36,00         | 0,00        | 0,00%             |
| ---Bolívar                                    | 12,00           | 12,00         | 0,00        | 0,00%             |
| ---Cauquía                                    | 18,00           | 18,00         | 0,00        | 0,00%             |
| ---Cundinamarca                               | 59,00           | 59,00         | 0,00        | 0,00%             |
| ---Meta                                       | 33,00           | 33,00         | 0,00        | 0,00%             |
| ---Santander                                  | 26,00           | 26,00         | 0,00        | 0,00%             |
| ---Valle                                      | 35,00           | 35,00         | 0,00        | 0,00%             |
| ---Putumayo                                   | 5,00            | 5,00          | 0,00        | 0,00%             |





SPI detalle de proyecto

febrero,04, 2016 08:53 a.m.

Proyecto: IMPLEMENTACION SISTEMA INTEGRADO DE INFORMACION TIPO ERP EN LA AGENCIA LOGISTICA DE LAS FUERZAS MILITARES A NIVEL NACIONAL - 1180001600000

> Seguimiento cronológico actividades

| Actividad           | Valores  | Fecha Programada    | Fecha Ejecución     | Retrasos                                | Observación Mensual |
|---------------------|--|---------------------|---------------------|---|---------------------|
| Total Proyecto 2015 | Valor inicial 2015<br>0,00<br><br>Valor vigente 2015<br>0,00 | Inicio:<br>Termina: | Inicio:<br>Termina: | Inicio:<br>días<br><br>Termina:<br>días |                     |

Proyecto: IMPLEMENTACION SISTEMA INTEGRADO DE INFORMACION TIPO ERP EN LA AGENCIA LOGISTICA DE LAS FUERZAS MILITARES A NIVEL NACIONAL - 1193001600000

**OBJETIVO ESPECIFICO**

Unificar en una sola plataforma tecnologica (Software) los diferentes sistemas actuales en la entidad

| Indicador / Departamento  | Meta Programada | Meta 2015 | Avance 2015 | Cumplimiento 2015 |
|---|-----------------|-----------|-------------|-------------------|
| <b>Sistema Integrado de Informacion Tipo ERP (FASE II) Implementado a nivel nacional (Numero)</b>     |                 |           |             |                   |
| ---Antioquia  | 6,00            | 6,00      | 6,00        | 100,00%           |
| ---Atlantico  | 6,00            | 6,00      | 6,00        | 100,00%           |
| ---Bogota   | 24,00           | 24,00     | 24,00       | 100,00%           |
| ---Bolívar  | 6,00            | 6,00      | 6,00        | 100,00%           |
| ---Caquetá  | 6,00            | 6,00      | 6,00        | 100,00%           |
| ---Cundinamarca   | 12,00           | 12,00     | 6,00        | 50,00%            |
| ---Meta   | 6,00            | 6,00      | 6,00        | 100,00%           |
| ---Santander  | 6,00            | 6,00      | 6,00        | 100,00%           |
| ---Valle  | 12,00           | 12,00     | 12,00       | 100,00%           |
| ---Putumayo   | 6,00            | 6,00      | 6,00        | 100,00%           |
| Unificar en una sola plataforma tecnologica (Software) los diferentes sistemas actuales en la entidad |                 |           |             |                   |
| <b>Indicador / Departamento</b>   |                 |           |             |                   |
| <b>Meta Programada</b>  |                 |           |             |                   |
| <b>Meta 2015</b>  |                 |           |             |                   |
| <b>Avance 2015</b>  |                 |           |             |                   |
| <b>Cumplimiento 2015</b>  |                 |           |             |                   |
| Sistema Integrado de Informacion Tipo ERP (FASE III) Implementado a nivel nacional (Numero)           |                 |           |             |                   |
| ---Bogota   | 10,00           | 10,00     | 0,00        | 0,00%             |
| Fortalecer la infraestructura tecnologica (Hardware) existente  |                 |           |             |                   |
| <b>Indicador / Departamento</b>   |                 |           |             |                   |
| <b>Meta Programada</b>  |                 |           |             |                   |
| <b>Meta 2015</b>  |                 |           |             |                   |
| <b>Avance 2015</b>  |                 |           |             |                   |
| <b>Cumplimiento 2015</b>  |                 |           |             |                   |
| 1100P020 - Equipos Adquiridos (Numero)  |                 |           |             |                   |
| ---Antioquia  | 272,00          | 272,00    | 0,00        | 0,00%             |
| ---Atlantico  | 23,00           | 23,00     | 0,00        | 0,00%             |
| ---Bogota   | 26,00           | 26,00     | 0,00        | 0,00%             |
| ---Bolívar  | 36,00           | 36,00     | 0,00        | 0,00%             |
| ---Caquetá  | 12,00           | 12,00     | 0,00        | 0,00%             |
| ---Cundinamarca   | 18,00           | 18,00     | 0,00        | 0,00%             |
| ---Meta   | 58,00           | 58,00     | 0,00        | 0,00%             |
| ---Santander  | 33,00           | 33,00     | 0,00        | 0,00%             |
| ---Valle  | 26,00           | 26,00     | 0,00        | 0,00%             |
| ---Putumayo   | 35,00           | 35,00     | 0,00        | 0,00%             |
| ---Putumayo   | 5,00            | 5,00      | 0,00        | 0,00%             |




SPI detalle de proyecto

Nombre del proyecto

febrero,04, 2016 08:55 a.m.

# MEJORAMIENTO DE LA INFRAESTRUCTURA LOGISTICA Y DE CONECTIVIDAD DE SEGUNDO NIVEL DE LA AGENCIA LOGISTICA DE LAS FF.MM A NIVEL NACIONAL



**Objetivo general:**

MEJORAR LA CALIDAD Y OPORTUNIDAD DE LOS SERVICIOS DE LA AGENCIA LOGISTICA A TRAVÉS DEL MEJORAMIENTO DE LA INFRAESTRUCTURA LOGÍSTICA (INSTALACIONES FÍSICAS, SISTEMAS DE INFORMACIÓN, TECNOLOGÍA, CONECTIVIDAD Y EQUIPOS PARA MANEJO DE MATERIALES) DE CADA UNO DE LOS SERVICIOS OFRECIDOS. SE ELABORARÁ UN MAESTRO UNICO DE PRODUCTOS BASADO EN ESTANDARES INTERNACIONALES QUE UNIDO A LA ADOPCIÓN DEL CÓDIGO DE BARRAS Y EL SISTEMA DE INFORMACIÓN EXISTENTE OPTIMIZARÁN EL REGISTRO AUTOMÁTICO, LA TRAZABILIDAD Y LOS PROCESOS DE CONSOLIDACIÓN DE INFORMACIÓN DE LAS UNIDADES DE NEGOCIO. SE MEJORARÁ LA INFRAESTRUCTURA TECNOLÓGICA DE LAS UNIDADES DE NEGOCIO MEDIANTE LA ADQUISICIÓN DE EQUIPOS DE CÓMPUTO Y ELEMENTOS PERIFÉRICOS COMO LECTORES DE CÓDIGO DE BARRAS, PATCH PANEL, QUE COMPLEMENTARÁN EL SISTEMA DE INFORMACIÓN EXISTENTE Y OPTIMIZARÁN LA CAPTURA DE DATOS EN LOS PROCESOS DE ABASTECIMIENTO Y CONTROL. EL MEJORAMIENTO DE LA INFRAESTRUCTURA FÍSICA Y EQUIPOS DE OPERACIÓN DE LOS CENTROS DE ABASTECIMIENTO Y UNIDADES DE MANEJO DE MATERIALES, ALMACENAJE Y CONSERVACIÓN DE ALIMENTOS, EQUIPOS DE MANEJO DE NEGOCIO A TRAVÉS DE LA ADQUISICIÓN Y CONSTRUCCIÓN DE BODEGAS, EQUIPOS DE MANEJO DE MATERIALES, ALMACENAJE Y CONSERVACIÓN DE ALIMENTOS. FORTALECIMIENTO DE LA CADENA DE DISTRIBUCIÓN DE ABASTECIMIENTOS CLASE I A TRAVÉS DE LA ADQUISICIÓN DE EQUIPOS DE TRANSPORTE PARA LAS REGIONALES.

Código BPIN: 1100001810000

Sector: Defensa Y Policía

Entidad: Agencia Logística Ffmm

Responsable: Miguel Angel Arévalo Luque

Horizonte: 2008 - 2016

Presupuesto 2015: \$ 4.500.000.000

Control Posterior: 18/09/2015

Seguimiento de: diciembre 2015

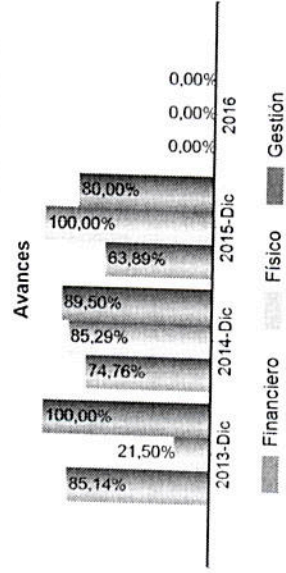
PND: Pendiente

Pilar: Consolidación de la paz

Objetivo: Seguridad – orden público y seguridad ciudadana

Estrategia: Sin estrategia

Programa: Logística





**SPI detalle de proyecto**

Proyecto: MEJORAMIENTO DE LA INFRAESTRUCTURA LOGISTICA Y DE CONECTIVIDAD DE SEGUUNDO NIVEL DE LA AGENCIA LOGISTICA DE LAS F.F.M.M. A NIVEL NACIONAL - 11000019.10000

febrero, 04, 2016 08:55 a.m.

> Cadena de Valor

**OBJETIVO ESPECIFICO**

Fortalecer la Cadena de distribución de los abastecimientos Clase I y Clase III a través de adquisición equipos de transporte y suministro para

**PRODUCTOS**

Servicios transporte y suministro de combustible aéreo

| Indicador  | Meta Total<br>2008-2016         | Acumulado<br>2008-2014         | Meta<br>2015         | Avance<br>2015         | Cumplimiento<br>2015         |
|--|---------------------------------|--------------------------------|----------------------|------------------------|------------------------------|
| Servicios transporte y suministro de combustible aéreo implementado para el almacenamiento y suministro de combustible aéreo - <b>Unidad de Medida:</b> Unidad | 1,00                            | 0,00                           | 0,00                 | 0,00                   | 0,00 %                       |
| <b>Actividad</b>   |                                 |                                |                      |                        |                              |
| Fabricación y Ensamble de carrotanques   |                                 |                                | \$0                  | \$0                    | \$0                          |
| Recepción a satisfacción de equipos adquiridos   |                                 |                                | \$0                  | \$0                    | \$0                          |
| Planear la adquisición que equipos para la cadena de distribución de bienes Clase I y Clase III  |                                 |                                | \$0                  | \$0                    | \$0                          |
| Planear y/o ensamblar del equipo FARE  |                                 |                                | \$0                  | \$0                    | \$0                          |
| Iniciar el servicio de distribución y suministro de combustibles a las Fuerzas Militares   |                                 |                                | \$0                  | \$0                    | \$0                          |
| <b>TOTAL</b>   |                                 |                                | \$0                  | \$0                    | \$0                          |
| Servicio de transporte de viveres frescos, secos y de comida caliente a campo  |                                 |                                |                      |                        |                              |
| <b>Indicador</b>   | <b>Meta Total<br/>2008-2016</b> | <b>Acumulado<br/>2008-2014</b> | <b>Meta<br/>2015</b> | <b>Avance<br/>2015</b> | <b>Cumplimiento<br/>2015</b> |
| Servicio de transporte de viveres frescos, secos y de comida caliente a campo Implementado - <b>Unidad de Medida:</b> Porcentaje                               | 100,00                          | 3,00                           | 43,00                | 43,00                  | 100,00 %                     |
| <b>Actividad</b>   |                                 |                                |                      |                        |                              |
| Planear la adquisición de vehiculos para transporte de viveres frescos, secos y/o transporte comida caliente   |                                 |                                | \$0                  | \$0                    | \$0                          |
| Realizar proceso de adquisición de vehiculos para transporte de viveres frescos, secos y/o transporte comida caliente  |                                 |                                | \$0                  | \$0                    | \$0                          |
| Recepcion a satisfacción de Vehiculos para transporte de viveres secos   |                                 |                                | \$0                  | \$0                    | \$0                          |
| Recepcion a satisfacción de Vehiculos refrigerados para transporte de viveres frescos  |                                 |                                | \$0                  | \$0                    | \$0                          |
| Recepcion a satisfacción de vehiculos Azafates para transporte de transporte comida caliente a campo   |                                 |                                | \$0                  | \$0                    | \$0                          |
| <b>TOTAL</b>   |                                 |                                | \$0                  | \$0                    | \$0                          |

Mejorar la infraestructura tecnológica del procesos de abastecimiento Clase I a través de la adquisición y/o actualización del Sistema POS y sus componentes



**SPI detalle de proyecto**

febrero,04, 2016 08:55 a.m.

**Proyecto:** MEJORAMIENTO DE LA INFRAESTRUCTURA LOGISTICA Y DE CONECTIVIDAD DE SEGUNDO NIVEL DE LA AGENCIA LOGISTICA DE LAS FERIAS A NIVEL NACIONAL - 1100001910000

**OBJETIVO ESPECIFICO**

**PRODUCTOS**

Sistema de información POS

**Indicador**

Sistema de Información POS Actualizado - Unidad de Medida: Unidad

| Meta Total 2008-2016 | Acumulado 2008-2014 | Meta 2015 | Avance 2015 | Cumplimiento 2015 |
|----------------------|---------------------|-----------|-------------|-------------------|
| 1,00                 | 0,00                | 0,00      | 0,00        | 0,00 %            |

**Observaciones :** MAYO. En ajuste Estudios Previos. Ya se cuenta con Estudio de mercados y se están ajustando documentos para solicitud CDP y apertura proceso contractual.

**Actividad**

- Planear la ampliación del cubrimiento y actualización del sistema de información POS.
- Adquirir actualización de licencias
- Desarrollar las nuevas funcionalidades del sistema
- Instalar red de voz y datos en CADs
- Recibir a satisfacción y pago
- Adquisición de Hardware para ser distribuido a nivel nacional

**TOTAL**

| Fuente       | Inicial    | Vigente    | Obligado   |
|--------------|------------|------------|------------|
| PGN          | \$0        | \$0        | \$0        |
| PGN          | \$0        | \$0        | \$0        |
| PGN          | \$0        | \$0        | \$0        |
| PGN          | \$0        | \$0        | \$0        |
| PGN          | \$0        | \$0        | \$0        |
| PGN          | \$0        | \$0        | \$0        |
| <b>TOTAL</b> | <b>\$0</b> | <b>\$0</b> | <b>\$0</b> |

Ampliar y dotar la infraestructura física disponible para los procesos de abastecimientos Clase I y Clase III

**PRODUCTOS**

Centros de Abastecimiento y Distribución

**Indicador**

Centros de Abastecimiento y Distribución Construidos y Dotados - Unidad de Medida: Unidad

| Meta Total 2008-2016 | Acumulado 2008-2014 | Meta 2015 | Avance 2015 | Cumplimiento 2015 |
|----------------------|---------------------|-----------|-------------|-------------------|
| 3,00                 | 1,50                | 1,00      | 1,00        | 100,00 %          |

**Observaciones :** DICIEMBRE: Se dotaron un total de 6 CADs a nivel nacional, con la adquisición de 05 apliadores, 1 estibadores manuales, 1 batena, 1 estibador eléctrico, 1 montacargas y 1 juego de estantería



Proyecto:

MEJORAMIENTO DE LA INFRAESTRUCTURA LOGISTICA Y DE CONECTIVIDAD DE SEGUNDO NIVEL DE LA AGENCIA LOGISTICA DE LAS FF.AA A NIVEL NACIONAL - 1109201910900

**PRODUCTOS**

| Actividad   | Fuente                      | Inicial                    | Vigente          | Obligado           |                          |
|---|-----------------------------|----------------------------|------------------|--------------------|--------------------------|
| Planear la Construcción de los CAD's  | PGN                         | \$0                        | \$0              | \$0                |                          |
| Construir el CAD Tipo I en FLORENCIA  | PGN                         | \$0                        | \$0              | \$0                |                          |
| Realizar obras complementarias del CAD Tipo I - Bventura  | PGN                         | \$0                        | \$0              | \$0                |                          |
| Construir el CAD Tipo I en Tolimanda  | PGN                         | \$3.711.000.000            | \$1.211.000.000  | \$0                |                          |
| Construir el CAD Tipo II en la Guajira  | PGN                         | \$0                        | \$0              | \$0                |                          |
| Adquirir equipos de manejo de materiales para los CAD's (Montacargas, Elevadores, Apiladores)   | PGN                         | \$789.000.000              | \$789.000.000    | \$379.154.088      |                          |
| Ampliación Sede Llanos Orientales   | PGN                         | \$0                        | \$0              | \$0                |                          |
| Elaborar estudios previos y diseños de los CAD's y Estudios de equipos a adquirir   | PGN                         | \$0                        | \$0              | \$0                |                          |
| Realizar obras complementarias en CAD Tipo I - Florencia  | PGN                         | \$0                        | \$0              | \$0                |                          |
| Adquisición equipos de refrigeración y congelación  | PGN                         | \$0                        | \$0              | \$0                |                          |
| <b>TOTAL</b>  |                             | \$4.500.000.000            | \$2.000.000.000  | \$379.154.088      |                          |
| Adecuación Data Center nueva Sede ALFM  |                             |                            |                  |                    |                          |
| <b>Indicador</b>  | <b>Meta Total 2008-2016</b> | <b>Acumulado 2008-2014</b> | <b>Meta 2015</b> | <b>Avance 2015</b> | <b>Cumplimiento 2015</b> |
| Adecuación Data Center nueva Sede ALFM Adecuado - Unidad de Medida: Unidad  | 1,00                        | 0,00                       | 1,00             | 1,00               | 100,00 %                 |
| <b>Observaciones :</b> SEPTIEMBRE: Se tienen los estudios previos para la Adecuación del Data Center DICIEMBRE: Se efectuó la adecuación del DATA CENTER en la nueva sede   |                             |                            |                  |                    |                          |
| <b>Actividad</b>  | <b>Fuente</b>               | <b>Inicial</b>             | <b>Vigente</b>   | <b>Obligado</b>    |                          |
| Adecuar el espacio para funcionamiento del DATA CENTER en la nueva sede de la ALFM  | PGN                         | \$0                        | \$1.100.000.000  | \$1.100.000.000    |                          |
| <b>TOTAL</b>  |                             | \$0                        | \$1.100.000.000  | \$1.100.000.000    |                          |
| Red voz y datos y acometida eléctrica en la nueva sede ALFM   |                             |                            |                  |                    |                          |
| <b>Indicador</b>  | <b>Meta Total 2008-2016</b> | <b>Acumulado 2008-2014</b> | <b>Meta 2015</b> | <b>Avance 2015</b> | <b>Cumplimiento 2015</b> |
| Red voz y datos y acometida eléctrica en la nueva sede ALFM Instaladas - Unidad de Medida: Metro  | 59.000,00                   | 0,00                       | 59.000,00        | 59.000,00          | 100,00 %                 |
| <b>Observaciones :</b> SEPTIEMBRE: Se tienen los estudios previos para la acometida de la red de voz y datos DICIEMBRE: Se efectuó la instalación de la red de voz y datos y la acometida eléctrica en la nueva sede de la ALFM |                             |                            |                  |                    |                          |
| <b>Actividad</b>  | <b>Fuente</b>               | <b>Inicial</b>             | <b>Vigente</b>   | <b>Obligado</b>    |                          |
| Instalación de la red de voz y datos y la acometida eléctrica en la nueva sede de la ALFM   | PGN                         | \$0                        | \$1.100.000.000  | \$1.100.000.000    |                          |
| <b>TOTAL</b>  |                             | \$0                        | \$1.100.000.000  | \$1.100.000.000    |                          |

Optimización de la Iluminación Instruccion de la nueva sede de la ALFM



**SPI detalle de proyecto**

febrero,04, 2016 08:55 a.m.

Proyecto: MEJORAMIENTO DE LA INFRAESTRUCTURA LOGISTICA Y DE CONECTIVIDAD DE SEGUNDO NIVEL DE LA AGENCIA LOGISTICA DE LAS FF.MM A NIVEL NACIONAL - 1100001910000

**PRODUCTOS**

| Indicador  | Meta Total<br>2008-2016 | Acumulado<br>2008-2014 | Meta<br>2015   | Avance<br>2015  | Cumplimiento<br>2015 |
|--|-------------------------|------------------------|----------------|-----------------|----------------------|
| Optimización de la iluminación indirecta de la nueva sede de la ALFM Optimizada - Unidad de Medida: Unidad   | 360,00                  | 0,00                   | 360,00         | 360,00          | 100,00 %             |
| <b>Observaciones :</b> SEPTIEMBRE: Se tienen los estudios previos para la Optimización de la iluminación directa de la nueva sede ALFM DICIEMBRE: Se efectuó la optimización de la iluminación en los seis pisos de la entidad |                         |                        |                |                 |                      |
| <b>Actividad</b>   | <b>Fuente</b>           | <b>Inicial</b>         | <b>Vigente</b> | <b>Obligado</b> |                      |
| Fortalecimiento de la iluminación indirecta en la nueva sede de la ALFM  | PGN                     | \$0                    | \$300.000.000  | \$295.767.460   |                      |
| <b>TOTAL</b>   |                         | \$0                    | \$300.000.000  | \$295.767.460   |                      |

> Esquema Financiero

Cifras en Pesos Corrientes

>> Resumen Financiero 2008 - 2016

Fuente: \*\*SUIFP - \*SIIF. Información va desde 2008, año que se inició el SPI.

| Vigencia | Solicitado ** | Inicial *     | Vigente *     | Compromiso *  | Obligación *  | Pago *        | Avances   |
|----------|---------------|---------------|---------------|---------------|---------------|---------------|---|
| 2008-Dic | 3.275.000.000 | 3.275.000.000 | 3.275.000.000 | 2.963.171.581 | 2.812.280.421 | 1.144.939.396 | Financiero 85,87%<br>Físico 0,00%<br>Gestión 1,00%    |
| 2009-Dic | 4.328.000.000 | 4.328.000.000 | 4.328.000.000 | 4.296.378.537 | 3.954.311.721 | 2.856.491.826 | Financiero 91,37%<br>Físico 47,00%<br>Gestión 33,00%  |
| 2010-Dic | 5.934.000.000 | 5.934.000.000 | 5.934.000.000 | 5.529.864.676 | 5.499.364.961 | 5.067.483.134 | Financiero 92,68%<br>Físico 100,00%<br>Gestión 0,00%  |
| 2011-Dic | 4.600.000.000 | 2.800.000.000 | 2.600.000.000 | 352.141.496   | 352.141.496   | 349.104.880   | Financiero 13,54%<br>Físico 0,00%<br>Gestión 0,00%    |
| 2012-Dic | 4.600.000.000 | 2.835.000.000 | 2.835.000.000 | 2.819.339.440 | 2.019.559.863 | 457.383.444   | Financiero 71,24%<br>Físico 51,70%<br>Gestión 100,00% |
| 2013-Dic | 2.000.000.000 | 3.300.000.000 | 3.300.000.000 | 3.201.905.639 | 2.809.702.648 | 1.303.352.800 | Financiero 85,14%<br>Físico 21,80%<br>Gestión 100,00% |



SPI detalle de proyecto

febrero,04, 2016 08:55 a.m.

Proyecto: MEJORAMIENTO DE LA INFRAESTRUCTURA LOGISTICA Y DE CONECTIVIDAD DE SEGUNDO NIVEL DE LA AGENCIA LOGISTICA DE LAS FEM A NIVEL NACIONAL - 110000 0410000

| Vigencia | Solicitado ** | Inicial *     | Vigente *     | Compromiso *  | Obligación *  | Pago *        | Avances   |
|----------|---------------|---------------|---------------|---------------|---------------|---------------|---|
| 2014-Dic | 8.411.000.000 | 8.411.000.000 | 8.411.000.000 | 7.553.825.922 | 6.287.802.786 | 4.691.092.572 | Financiero 74,76%<br>Físico 85,00%<br>Gestión 89,50%  |
| 2015-Dic | 6.500.000.000 | 4.500.000.000 | 4.500.000.000 | 3.248.850.040 | 2.874.921.548 | 0             | Financiero 63,89%<br>Físico 100,00%<br>Gestión 80,00% |
| 2016     | 5.170.400.000 | 0             | 0             | 0             | 0             | 0             | Financiero 0,00%<br>Físico 0,00%<br>Gestión 0,00%     |

Fuente: SIIF (31/12/2015)

>> Fuentes de Financiación

|                  | Inicial       | Vigente       | Compromiso    | Obligación    | Pago | Reserva Prial   |
|------------------|---------------|---------------|---------------|---------------|------|---|
| Recursos Propios | 4.500.000.000 | 4.500.000.000 | 3.248.850.040 | 2.874.921.548 | 0    | Apr. Vigente<br>1.306.023.136,00<br>Pago 1.306.023.136,00 |
| Total PGN        | 4.500.000.000 | 4.500.000.000 | 3.248.850.040 | 2.874.921.548 | 0    | Apr. Vigente<br>1.306.023.136,00<br>Pago 1.306.023.136,00 |
| Total            | 4.500.000.000 | 4.500.000.000 | 3.248.850.040 | 2.874.921.548 | 0    | Apr. Vigente<br>1.306.023.136,00<br>Pago 1.306.023.136,00 |

>> Evolución 2015

|                   | Ene           | Feb           | Mar           | Abr           | May           | Jun           | Jul           | Ago           | Sep           | Oct           | Nov           | Dic           |
|-------------------|---------------|---------------|---------------|---------------|---------------|---------------|---------------|---------------|---------------|---------------|---------------|---------------|
| Inversión*        | 4.500.000.000 | 4.500.000.000 | 4.500.000.000 | 4.500.000.000 | 4.500.000.000 | 4.500.000.000 | 4.500.000.000 | 4.500.000.000 | 4.500.000.000 | 4.500.000.000 | 4.500.000.000 | 4.500.000.000 |
| Avance Financiero | 0,00%         | 0,00%         | 0,00%         | 0,00%         | 0,00%         | 0,00%         | 0,00%         | 0,00%         | 0,00%         | 0,00%         | 0,00%         | 63,89%        |
| Avance Físico     | 0,00%         | 0,00%         | 0,00%         | 0,00%         | 10,00%        | 10,00%        | 10,00%        | 10,00%        | 10,00%        | 4,00%         | 4,00%         | 100,00%       |
| Avance gestion    | 0,00%         | 0,00%         | 0,00%         | 0,00%         | 2,00%         | 2,00%         | 2,00%         | 2,00%         | 2,00%         | 2,00%         | 2,00%         | 80,00%        |



SPI detalle de proyecto

febrero, 04, 2016 08:55 a.m.

Proyecto: MEJORAMIENTO DE LA INFRAESTRUCTURA LOGISTICA Y DE CONECTIVIDAD DE SEGUNDO NIVEL DE LA AGENCIA LOGISTICA DE LAS FARMAS A NIVEL NACIONAL - 1100001910000

> Metas de Producto (BIS)

> Metas de Gestión

| Indicador   | Metas | Avance | Cumplimiento |
|---|-------|--------|--------------|
| Avaluos Contratados Para La Adquisición De Predios Y/o Mejoras                                      | 1     | 0.80   | 80,00 %      |
| Observaciones: MAYO. Se inició el proceso contractual para la elaboración de estudios estructurales |       |        |              |
| Contratos De Obra Fisica Celebrados   | 1     | 0.80   | 80,00 %      |

> Regionalización

>> Resumen Regional

Cifras en Pesos Corrientes

|                   | Por Regionalizar | Occidente   | Caribe | Centro Occidente | Orinoquia | Amazonia    | Bogotá D.C. |
|-------------------|------------------|-------------|--------|------------------|-----------|-------------|-------------|
| Inversión         | 0                | 718.200.000 | 0      | 2.454.700.000    | 0         | 359.100.000 | 968.000.000 |
| Avance Financiero | 0,00 %           | 0,00 %      | 0,00 % | 77,68 %          | 0,00 %    | 0,00 %      | 100,00 %    |
| Avance Físico     | 0,00 %           | 0,00 %      | 0,00 % | 50,00 %          | 0,00 %    | 0,00 %      | 0,00 %      |

>> Regionalización de Recursos

| Fuente financiación / Departamento | Inicial       | Vigente       | Compromisos   | Obligación    | Pago |
|------------------------------------|---------------|---------------|---------------|---------------|------|
| Recursos Propios                   | 4.500.000.000 | 4.500.000.000 | 3.248.850.040 | 2.874.921.548 | 0    |
| ---Bogotá                          | 968.000.000   | 968.000.000   | 968.000.000   | 968.000.000   | 0    |
| ---Cauca                           | 359.100.000   | 359.100.000   | 185.250.040   | 0             | 0    |
| ---Cundinamarca                    | 359.100.000   | 359.100.000   | 0             | 0             | 0    |
| ---Santander                       | 2.095.600.000 | 2.095.600.000 | 2.095.600.000 | 1.906.921.548 | 0    |
| ---Valle                           | 359.100.000   | 359.100.000   | 0             | 0             | 0    |
| TOTAL                              | 9.000.000.000 | 9.000.000.000 | 6.497.700.080 | 5.749.843.096 | 0    |



**SPI detalle de proyecto**

febrero.04, 2016 08:55 a.m.

**Proyecto:**

MEJORAMIENTO DE LA INFRAESTRUCTURA LOGISTICA Y DE CONECTIVIDAD DE SEGUNDO NIVEL DE LA AGENCIA LOGISTICA DE LAS FERIAS A NIVEL NACIONAL - 1100001910000

>> Regionalización de Productos

**OBJETIVO ESPECIFICO**

> Seguimiento cronológico actividades

| Actividad           | Valores                    | Fecha Programada |          | Fecha Ejecución |          | Retrasos |          | Observación Mensual |
|---------------------|----------------------------|------------------|----------|-----------------|----------|----------|----------|---------------------|
|                     |                            | Inicio:          | Termina: | Inicio:         | Termina: | Inicio:  | Termina: |                     |
| Total Proyecto 2015 | Valor inicial 2015<br>0,00 |                  |          |                 |          |          |          |                     |
|                     | Valor vigente 2015<br>0,00 |                  |          |                 |          |          |          |                     |





**SPI detalle de proyecto**

Nombre del proyecto:

febrero,04, 2016 08:56 a.m.

# ADQUISICIÓN SEDE PRINCIPAL DE LA AGENCIA LOGÍSTICA DE LAS FF.MM , , BOGOTÁ



**Objetivo general:**

PROVEER DE UNAS INSTALACIONES FÍSICAS ADECUADAS PARA EL DESARROLLO DE LAS FUNCIONES QUE SE DESARROLLAN EN LAS DEPENDENCIAS DE LA SEDE PRINCIPAL

Código BPIN: 2013011000364  
Sector: Defensa Y Policía  
Entidad: Agencia Logista Fimm  
Responsable: Miguel Angel Arévalo Luque  
Horizonte: 2014 - 2016  
Presupuesto 2015: \$ 32.768.000.000  
Control Posterior: 23/06/2015  
Seguimiento de: diciembre 2015

PND: Pendiente


Pilar: Consolidación de la paz

Objetivo: Seguridad – orden público y seguridad ciudadana

Estrategia: Sin estrategia

Programa: Seguridad y defensa nacional

**Avances**



Financiero Físico Gestión

SPI detalle de proyecto

febrero, 04, 2016 08:56 a.m.

Proyecto: ADQUISICIÓN SEDE PRINCIPAL DE LA AGENCIA LOGÍSTICA DE LAS F.F.MM. - BOGOTÁ - 2015011000364

> Cadena de Valor

**OBJETIVO ESPECIFICO**

Obtener instalaciones para el funcionamiento de las dependencias de la Sede Principal

**PRODUCTOS**

Sede

Indicador

Meta Total  
2014-2016

1,00

Acumulado  
2014-2014

0,00

Meta  
2015

1,00

Avance  
2015

1,00

Cumplimiento  
2015

100,00 %

Sede Adquirida para el funcionamiento de las dependencias de la

Oficina Principal de la entidad - Unidad de Medida: Unidad

Observaciones : DICIEMBRE: Se adquirió la sede de la ALFM por \$32.700 millones

**Actividad**

Efectuar estudios de mercado

Analizar opciones y seleccionar el inmueble a adquirir

Planear la adquisición del inmueble

Adquirir el inmueble

Efectuar seguimiento y recibir a satisfacción el inmueble

Adquirir dotación del inmueble

TOTAL

Fuente

PGN

PGN

PGN

PGN

PGN

PGN

PGN

Inicial

\$0

\$0

\$0

\$0

\$0

\$0

\$0

Vigente

\$0

\$0

\$0

\$0

\$0

\$0

\$0

Obligado

\$0

\$0

\$0

\$0

\$0

\$0

\$0

Área de oficina

Indicador

Meta Total  
2014-2016

3.200,00

Acumulado  
2014-2014

0,00

Meta  
2015

3.200,00

Avance  
2015

100,00

Cumplimiento  
2015

3,13 %

Área de oficina Dotada para los funcionarios de la entidad - Unidad de Medida: Metro cuadrado

Observaciones : AGOSTO-SEPTIEMBRE: Se adquirió la sede de la entidad, que cumple con los requisitos de los 3.200 mts cuadrados requeridos para albergar al personal que labora en la entidad.

**Actividad**

Efectuar estudios de mercado

Analizar opciones y seleccionar el inmueble a adquirir

Planear la adquisición del inmueble

Adquirir el inmueble

Recibir a satisfacción el inmueble

TOTAL

Fuente

PGN

PGN

PGN

PGN

PGN

PGN

Inicial

\$0

\$0

\$0

\$0

\$0

\$0

Vigente

\$0

\$0

\$0

\$0

\$0

\$0

Obligado

\$0

\$0

\$0

\$0

\$0

\$0

Ambiente laboral





SPI detalle de proyecto

febrero, 04, 2016 08:56 a.m.

Proyecto: ADQUISICIÓN SEDE PRINCIPAL DE LA AGENCIA LOGÍSTICA DE LAS FF.MM. - BOGOTÁ - 2013011900364

PRODUCTOS

| Indicador  | Meta Total 2014-2016 | Acumulado 2014-2014 | Meta 2015  | Avance 2015 | Cumplimiento 2015 |
|--|----------------------|---------------------|------------|-------------|-------------------|
| Ambiente laboral adecuado para los funcionarios de la entidad - Unidad de Medida: Porcentaje                                 | 100,00               | 0,00                | 100,00     | 100,00      | 100,00 %          |
| Observaciones : El ambiente laboral de la entidad fue adecuado para el funcionamiento de la nueva sede adquirida por la ALFM |                      |                     |            |             |                   |
| Actividad  | Fuente               | Inicial             | Vigente    | Obligado    |                   |
| Recibir a satisfacción y pago  | PGN                  | \$0                 | \$0        | \$0         | \$0               |
| Identificar las necesidades para mejorar las condiciones ambientales   | PGN                  | \$0                 | \$0        | \$0         | \$0               |
| Planear la distribución y ubicación de los puestos de trabajo  | PGN                  | \$0                 | \$0        | \$0         | \$0               |
| Adquirir dotación del inmueble   | PGN                  | \$0                 | \$0        | \$0         | \$0               |
| Efectuar traslado equipos y de funcionarios  | PGN                  | \$0                 | \$0        | \$0         | \$0               |
| Mantenimiento y operación (año 0)  | PGN                  | \$0                 | \$0        | \$0         | \$0               |
| Instalar la dotación institucional adquirida (equipos, redes y muebles)  | PGN                  | \$0                 | \$0        | \$0         | \$0               |
| <b>TOTAL</b>   |                      | <b>\$0</b>          | <b>\$0</b> | <b>\$0</b>  | <b>\$0</b>        |

Cifras en Pesos Corrientes

> Esquema Financiero

>> Resumen Financiero 2014 - 2016

Fuente: \*\*SUIFP - \*SIF. Información va desde 2006, año que se inició el SPI.

| Vigencia | Solicitado **  | Inicial *      | Vigente *      | Compromiso *   | Obligación *   | Pago *         | Avances  |
|----------|----------------|----------------|----------------|----------------|----------------|----------------|--|
| 2015-Dic | 32.000.000.000 | 32.768.000.000 | 32.768.000.000 | 32.700.000.000 | 32.700.000.000 | 32.700.000.000 | Financiero 99,79%<br>Físico 100,00%<br>Gestión 100,00% |

>> Fuentes de Financiación

Fuente SIF (31/12/2015)

| Recursos Propios | Inicial               | Vigente               | Compromiso            | Obligación            | Pago                  | Reserva Ppal.                          |
|------------------|-----------------------|-----------------------|-----------------------|-----------------------|-----------------------|--|
|                  | 32.768.000.000        | 32.768.000.000        | 32.700.000.000        | 32.700.000.000        | 32.700.000.000        | Apr. Vigente 0.00<br>Pago 0.00         |
| <b>Total PGN</b> | <b>32.768.000.000</b> | <b>32.768.000.000</b> | <b>32.700.000.000</b> | <b>32.700.000.000</b> | <b>32.700.000.000</b> | <b>Apr. Vigente 0.00<br/>Pago 0.00</b> |



SPI detalle de proyecto

Proyecto: ADQUISICION SEDE PRINCIPAL DE LA AGENCIA LOGISTICA DE LAS FF.MM. BOGOTA - 2013011060364

Proyecto: ADQUISICION SEDE PRINCIPAL DE LA AGENCIA LOGISTICA DE LAS FF.MM. BOGOTA - 2013011060364

|       | Inicial        | Vigente        | Compromiso     | Obligación     | Pago           | Reserva Ptal.                  |
|-------|----------------|----------------|----------------|----------------|----------------|--------------------------------|
| Total | 32.768.000,000 | 32.768.000,000 | 32.700.000,000 | 32.700.000,000 | 32.700.000,000 | Apr. Vigente 0,00<br>Pago 0,00 |

>> Evolución 2015

|                   | Ene                | Feb                | Mar                | Abr                | May                | Jun                | Jul                | Ago                | Sep                | Oct                | Nov                | Dic                |
|-------------------|--------------------|--------------------|--------------------|--------------------|--------------------|--------------------|--------------------|--------------------|--------------------|--------------------|--------------------|--------------------|
| Inversion *       | 32.768.000,00<br>0 | 32.768.000,00<br>0 | 32.768.000,00<br>0 | 32.768.000,00<br>0 | 32.768.000,00<br>0 | 32.768.000,00<br>0 | 32.768.000,00<br>0 | 32.768.000,00<br>0 | 32.768.000,00<br>0 | 32.768.000,00<br>0 | 32.768.000,00<br>0 | 32.768.000,00<br>0 |
| Avance Financiero | 0,00 %             | 0,00 %             | 0,00 %             | 0,00 %             | 0,00 %             | 0,00 %             | 29,94 %            | 29,94 %            | 29,94 %            | 59,88 %            | 79,83 %            | 99,79 %            |
| Avance Físico     | 0,00 %             | 0,00 %             | 0,00 %             | 0,00 %             | 0,00 %             | 45,00 %            | 45,00 %            | 45,00 %            | 45,00 %            | 100,00 %           | 100,00 %           | 100,00 %           |
| Avance gestion    | 0,00 %             | 0,00 %             | 0,00 %             | 0,00 %             | 0,00 %             | 0,00 %             | 0,00 %             | 0,00 %             | 50,00 %            | 82,00 %            | 88,00 %            | 100,00 %           |

> Metas de Gestión

| Indicador  | Metas | Avance | Cumplimiento |
|--|-------|--------|--------------|
| Avance Plan De Accion  | 100   | 100,00 | 100,00 %     |
| Observaciones: SEPTIEMBRE: Se firmó la promesa de Compraventa del edificio |       |        |              |
| Contratos suscritos  | 1     | 1,00   | 100,00 %     |
| Observaciones: SEPTIEMBRE: Se firmó la promesa de Compraventa del edificio |       |        |              |

> Regionalización

>> Resumen Regional

Cifras en Pesos Corrientes



SPI detalle de proyecto

febrero\_04, 2016 08:56 a.m.

Proyecto: ADQUISICIÓN SEDE PRINCIPAL DE LA AGENCIA LOGÍSTICA DE LAS FF.MM., BOGOTÁ - 201301100364

|                   | Por Regionalizar | Occidente | Caribe | Centro Occidente | Orinoquía | Amazonía | Bogotá D.C.    |
|-------------------|------------------|-----------|--------|------------------|-----------|----------|----------------|
| Inversión         | 0                | 0         | 0      | 0                | 0         | 0        | 32.768.000.000 |
| Avance Financiero | 0,00 %           | 0,00 %    | 0,00 % | 0,00 %           | 0,00 %    | 0,00 %   | 99,79 %        |
| Avance Físico     | 0,00 %           | 0,00 %    | 0,00 % | 0,00 %           | 0,00 %    | 0,00 %   | 0,00 %         |

>> Regionalización de Recursos

| Fuente financiación / Departamento | Inicial        | Vigente        | Compromisos    | Obligación     | Pago           |
|------------------------------------|----------------|----------------|----------------|----------------|----------------|
| Recursos Propios                   | 32.768.000.000 | 32.768.000.000 | 32.700.000.000 | 32.700.000.000 | 32.700.000.000 |
| ---Bogotá                          | 32.768.000.000 | 32.768.000.000 | 32.700.000.000 | 32.700.000.000 | 32.700.000.000 |
| TOTAL                              | 65.536.000.000 | 65.536.000.000 | 65.400.000.000 | 65.400.000.000 | 65.400.000.000 |

>> Regionalización de Productos

OBJETIVO ESPECIFICO

> Seguimiento cronológico actividades

| Actividad           | Valores                    | Fecha Programada    | Fecha Ejecución     | Retrasos            | Observación Mensual |
|---------------------|----------------------------|---------------------|---------------------|---------------------|---------------------|
| Total Proyecto 2015 | Valor inicial 2015<br>0,00 | Inicio:<br>Termina: | Inicio:<br>Termina: | Inicio:<br>Termina: |                     |
|                     | Valor vigente 2015<br>0,00 |                     |                     |                     |                     |

