





PROCESO					
GESTIÓN FINANCIERA					
 <small>AGENCIA LOGÍSTICA FUERZAS ARMADAS</small>	TÍTULO ESTADO DE RESULTADOS AL 31 DE DICIEMBRE DE 2021 (CIFRAS EN MILES DE PESOS)	GF-FO-28			
		Versión No. 01		Página 1 de 1	
		Fecha:	26	2	2021
Código	Cuentas	AÑO ACTUAL	AÑO ANTERIOR	Variación	
	INGRESOS OPERACIONALES (1)	474.078.190	437.041.010	8,5%	
42	Venta de bienes	466.845.599	431.542.815	8,2%	
4203	Productos alimenticios y bebidas	174.695.307	151.100.180	15,6%	
4210	Bienes comercializados	292.150.292	280.442.635	4,2%	
48	Financieros	7.232.591	5.498.195	31,5%	
4802	Financieros (Créditos)	1.052.940	2.090.800	-49,6%	
4802	Financieros (Contratos)	90		100,0%	
4808	Otros ingresos ordinarios (Contratos)	6.179.561	3.407.396	81,4%	
	COSTO DE VENTAS (2)	398.095.489	378.116.365	5,3%	
62	Costo de ventas de bienes	398.045.853	378.116.365	5,3%	
6205	Bienes Producidos	153.103.145	137.278.042	11,5%	
6210	Bienes comercializados	244.942.708	240.838.324	1,7%	
63	COSTO DE VENTAS (SERVICIOS)	49.636	-	100,0%	
6390	Otros Servicios	49.636	-	100,0%	
	GASTOS OPERACIONALES (3)	49.387.680	49.787.648	-0,8%	
51	De administración	40.187.246	39.624.579	1,4%	
5101	Sueldos y salarios	14.389.807	14.218.981	1,2%	
5102	Contribuciones Imputadas	119.948	131.285	-8,6%	
5103	Contribuciones Efectivas	4.049.928	3.988.775	1,5%	
5104	Aportes sobre la nómina	792.796	784.020	1,1%	
5107	Prestaciones Sociales	6.659.615	6.735.965	-1,1%	
5108	Gastos de Personal diversos	1.032.284	1.060.150	-2,6%	
5111	Generales	11.813.709	10.979.726	7,6%	
5120	Impuestos contribuciones y tasas	1.329.159	1.725.677	-23,0%	
53	Provisiones, agotamiento, amortización	9.200.434	10.163.070	-9,5%	
5347	Deterioro de cuentas por cobrar	3.233.827	1.777.202	82,0%	
5349	Deterioro de Prestamos por cobra	-	1.458.565	-100,0%	
5360	Depreciación propiedad planta y equipo	2.498.011	2.391.250	4,5%	
5362	Depreciación de propiedades de Inversion	11.614	11.614	100,0%	
5366	Amortización de Activos Intangibles	2.880.755	3.159.828	-8,8%	
5368	Provisión, Litigios y Demandas	576.227	1.364.610	-57,8%	
	EXCEDENTE (DÉFICIT) OPERACIONAL (4)	26.595.021	9.136.997	191,1%	
	OTROS INGRESOS (5)	5.298.491	14.440.815	-63,3%	
4428	Otras transferencias y subvenciones	389.893	923.136	-57,8%	
4802	Financieros	559.072	7.222.783	-92,3%	
4806	Ajuste por diferencia en cambio	166	227	-27,2%	
4808	Otros ingresos ordinarios	4.245.605	6.093.831	-30,3%	
4830	Reversión de las pérdidas por deterioro	103.756	200.837	-48,3%	
	OTROS GASTOS (7)	827.662	718.297	15,2%	
5802	Comisiones	3.949	69.506	-94,3%	
5803	Ajuste por diferencia en cambio	36	191	-81,1%	
5804	Financieros	101.476	511.136	-80,1%	
5890	Otros gastos diversos	722.200	137.463	425,4%	
EXCEDENTE (DÉFICIT) DEL EJERCICIO		31.065.850	22.859.514	35,90%	


CONTADORA, ANGELA PATRICIA GONZALEZ GOMEZ
 Coordinadora Grupo de Contabilidad
 T.P. 136922-T


CONTADORA, SANDRA PATRICIA BOLAÑOS
 Directora Financiera


Coronel CARLOS AUGUSTO MORALES HERNANDEZ
 Director General (E) Agencia Logística de la Fuerzas Militares