




PROCESO					
GESTIÓN FINANCIERA					
	<b>TÍTULO</b> <b>ESTADO DE RESULTADOS</b> <b>PERIODO DEL 01 ENERO AL 31 DE SEPTIEMBRE DE 2019</b> <b>(CIFRAS EN MILES DE PESOS)</b>	Código: <b>GF-FO-29</b>			
		Versión No. <b>00</b>			Página 1 de 1
		Fecha:	<b>23</b>		<b>2018</b>
Código	CUENTAS	2019	2018	VARIACION	
	<b>INGRESOS OPERACIONALES (1)</b>	<b>338.892.012</b>	<b>371.587.780</b>	<b>-8,8%</b>	
42	Venta de bienes	334.686.014	365.927.600	-8,5%	
4203	Productos alimenticios y bebidas	130.757.386	143.400.714	-8,8%	
4210	Bienes comercializados	204.114.996	222.526.886	-8,3%	
4295	Devoluciones, rebajas y descue	186.368	0		
48	<b>Financieros</b>	<b>4.205.998</b>	<b>5.660.180</b>	<b>-25,7%</b>	
4802	Financieros (Créditos)	2.933.759	4.188.280	-30,0%	
4808	Otros ingresos ordinarios (Contratos)	1.272.239	1.471.900	-13,6%	
4810	Ingresos Extraordinarios	0	0	0,0%	
	<b>COSTO DE VENTAS (2)</b>	<b>293.589.902</b>	<b>327.251.020</b>	<b>-10,3%</b>	
62	Costo de ventas de bienes	293.589.902	327.251.020	-10,3%	
6205	Bienes Producidos	118.686.840	130.609.740	-9,1%	
6210	Bienes comercializados	174.903.062	196.641.279	-11,1%	
	<b>GASTOS OPERACIONALES (3)</b>	<b>31.033.239</b>	<b>35.062.910</b>	<b>-11,5%</b>	
51	De administración	26.917.600	31.038.817	-13,3%	
5101	Sueldos y salarios	9.769.272	9.424.603	3,7%	
5102	Contribuciones Imputadas	38.956	53.695	-27,4%	
5103	Contribuciones Efectivas	2.748.310	2.535.698	8,4%	
5104	Aportes sobre la nómina	546.213	503.590	8,5%	
5107	Prestaciones Sociales	5.201.638	4.319.245	20,4%	
5108	Gastos de Personal diversos	236.427	316.827	-25,4%	
5111	Generales	6.888.493	12.283.124	-43,9%	
5120	Impuestos contribuciones y tasas	1.488.290	1.602.035	-7,1%	
53	• Provisiones, agotamiento, amortización	4.115.639	4.024.094	2,3%	
5347	Deterioro de Cuentas por Cobra	7.168	0	100,0%	
5360	Depreciación propiedad planta y equipo	1.871.663	2.027.310	-7,7%	
5366	Amortización de Activos Intangibles	2.127.142	1.743.688	22,0%	
5368	Provisión, Litigios y Demandas	109.666	253.096	-56,7%	
	<b>EXCEDENTE (DÉFICIT) OPERACIONAL (4)</b>	<b>14.268.871</b>	<b>9.273.850</b>	<b>53,9%</b>	
	<b>OTROS INGRESOS (5)</b>	<b>8.875.067</b>	<b>1.882.416</b>	<b>371,5%</b>	
4428	Donaciones	3.807	0	10000,0%	
4802	Financieros	2.616.714	443.210	100,0%	
4806	Ajuste por Diferencia en Cambio	129	84	53,4%	
4808	Otros ingresos ordinarios	5.643.722	1.439.123	292,2%	
4810	Ingresos Extraordinarios	0	0	0,0%	
4830	Reversión de las pérdidas por	610.696	0	100,0%	
	<b>OTROS GASTOS (7)</b>	<b>725.706</b>	<b>1.225.915</b>	<b>-40,8%</b>	
5802	Comisiones	85.728	1.018.331	-91,6%	
5803	Ajuste por diferencia en cambio	84	82	1,7%	
5804	Financieros	1	7.981	-100,0%	
5890	Otros Gastos Financieros	639.894	199.521	220,7%	
	<b>EXCEDENTE (DÉFICIT) DEL EJERCICIO</b>	<b>22.418.232</b>	<b>9.930.351</b>	<b>125,8%</b>	

  
 Contadora **MONICA MORALES RONCANCIO**  
 Coordinadora Grupo Contabilidad  
 T.P.177157-T

  
 Contadora **SANDRA PATRICIA BOLAÑOS RODRIGUEZ**  
 Directora Financiera

  
**Coronel (RA) OSCAR ALBERTO JARAMILLO CARRILLO**  
 Director General Agencia Logística de las Fuerzas Armadas