


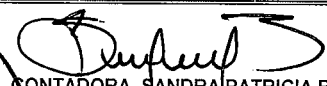



PROCESO		GESTIÓN FINANCIERA			
	<b>TÍTULO</b> <b>ESTADO DE RESULTADOS</b> <b>AL 31 DE OCTUBRE DE 2021</b> <b>(CIFRAS EN MILES DE PESOS)</b>	GF-FO-28			
		Versión No. 01		Página 1 de 1	
		Fecha:	26	2	
Código	Cuentas	AÑO ACTUAL	AÑO ANTERIOR	Variación	
	<b>INGRESOS OPERACIONALES (1)</b>	<b>390.165.798</b>	<b>368.664.664</b>	<b>5,8%</b>	
42	Venta de bienes	383.471.561	365.202.405	5,0%	
4203	Productos alimenticios y bebidas	147.158.027	127.314.140	15,6%	
4210	Bienes comercializados	236.313.534	237.888.265	-0,7%	
	<b>48 Financieros</b>	<b>6.694.237</b>	<b>3.462.259</b>	<b>93,3%</b>	
4802	Financieros (Créditos)	967.987	1.827.264	-47,0%	
4802	Financieros ( Contratos)			100,0%	
4808	Otros ingresos ordinarios (Contratos)	5.726.250	1.634.995	250,2%	
	<b>COSTO DE VENTAS (2)</b>	<b>320.612.151</b>	<b>319.022.249</b>	<b>0,5%</b>	
62	Costo de ventas de bienes	320.574.841	319.022.249	0,5%	
6205	Bienes Producidos	127.594.355	115.886.694	10,1%	
6210	Bienes comercializados	192.980.486	203.135.555	-5,0%	
	<b>63 COSTO DE VENTAS (SERVICIOS)</b>	<b>37.310</b>	<b>-</b>	<b>100,0%</b>	
6390	Otros Servicios	37.310	-	100,0%	
	<b>GASTOS OPERACIONALES (3)</b>	<b>37.942.197</b>	<b>36.001.378</b>	<b>5,4%</b>	
51	De administración	32.934.302	29.999.518	9,8%	
5101	Sueldos y salarios	11.952.463	11.843.873	0,9%	
5102	Contribuciones Imputadas	74.440	79.096	-5,9%	
5103	Contribuciones Efectivas	3.383.364	3.328.658	1,6%	
5104	Aportes sobre la nómina	668.285	659.476	1,3%	
5107	Prestaciones Sociales	5.567.051	5.625.507	-1,0%	
5108	Gastos de Personal diversos	455.368	674.418	-32,5%	
5111	Generales	9.416.252	6.108.151	54,2%	
5120	Impuestos contribuciones y tasas	1.417.080	1.680.339	-15,7%	
53	Provisiones, agotamiento, amortización	5.007.894	6.001.861	-16,6%	
5347	Deterioro de cuentas por cobrar	31.758	28.448	11,6%	
5360	Depreciación propiedad planta y equipo	2.070.739	1.973.230	4,9%	
5362	Depreciación de propiedades de Inversion	9.679	-	100,0%	
5366	Amortización de Activos Intangibles	2.319.493	2.635.573	-12,0%	
5368	Provisión, Litigios y Demandas	576.227	1.364.610	-57,8%	
	<b>EXCEDENTE (DÉFICIT) OPERACIONAL (4)</b>	<b>31.611.450</b>	<b>13.641.036</b>	<b>131,7%</b>	
	<b>OTROS INGRESOS (5)</b>	<b>1.877.683</b>	<b>6.288.757</b>	<b>-70,1%</b>	
4428	Otras transferencias y subvenciones	235.552	753.934	-68,8%	
4802	Financieros	475.818	1.159.253	-59,0%	
4806	Ajuste por diferencia en cambio	108	227	-52,6%	
4808	Otros ingresos ordinarios	1.106.461	4.298.965	-74,3%	
4830	Reversión de las pérdidas por deterioro	59.744	76.377	-21,8%	
	<b>OTROS GASTOS (7)</b>	<b>117.521</b>	<b>627.677</b>	<b>-81,3%</b>	
5802	Comisiones	3.258	66.585	-95,1%	
5803	Ajuste por diferencia en cambio	29	92	-68,6%	
5804	Financieros	92.652	511.136	-81,9%	
5890	Otros gastos diversos	21.583	49.864	-56,7%	
<b>EXCEDENTE (DÉFICIT) DEL EJERCICIO</b>		<b>33.371.612</b>	<b>19.302.116</b>	<b>72,89%</b>	

 <b>CONTADORA, ANGELA PATRICIA GONZALEZ GOMEZ</b> Coordinadora Grupo de Contabilidad T.P. 136922-T	 <b>CONTADORA, SANDRA PATRICIA BOLAÑOS</b> Directora Financiera
--	---

  
**Coronel (RA) OSCAR ALBERTO JARAMILLO CARRILLO**  
 Director General Agencia Logística de la Fuerzas Militares