





PROCESO					
GESTIÓN FINANCIERA					
 <b>AGENCIA LOGÍSTICA</b> <b>FUERZAS MILITARES</b> <small>COMANDO EN JEFE FUERZAS MILITARES</small>	<b>TÍTULO</b>  <b>ESTADO DE RESULTADOS</b>  <b>AL 31 DE MAYO DE 2023</b> <b>(CIFRAS EN MILES DE PESOS)</b>	<b>GF-FO-28</b>			
		<b>Versión No. 01</b>		<b>Página 1 de 1</b>	
		<b>Fecha:</b>	<b>26</b>	<b>2</b>	<b>2021</b>
					
Código	Cuentas	AÑO ACTUAL	AÑO ANTERIOR	Variación	
	<b>INGRESOS OPERACIONALES (1)</b>	<b>189.675.966</b>	<b>215.213.131</b>	<b>-11,9%</b>	
<b>42</b>	<b>Venta de bienes</b>	<b>187.037.520</b>	<b>211.755.478</b>	<b>-11,7%</b>	
4204	Bienes Producidos	71.849.383	67.584.736	6,3%	
4210	Bienes comercializados	115.188.137	144.170.742	-20,1%	
<b>48</b>	<b>Financieros</b>	<b>2.638.446</b>	<b>3.457.653</b>	<b>-23,7%</b>	
4802	Financieros	840.563	317.589	164,7%	
4808	Otros ingresos ordinarios	1.797.883	3.140.064	-42,7%	
	<b>COSTO DE VENTAS (2)</b>	<b>169.337.521</b>	<b>186.795.976</b>	<b>-9,3%</b>	
<b>62</b>	<b>Costo de ventas de bienes</b>	<b>169.091.935</b>	<b>186.766.651</b>	<b>-9,5%</b>	
6205	Bienes Producidos	67.997.602	65.027.510	4,6%	
6210	Bienes comercializados	101.094.333	121.739.140	-17,0%	
<b>63</b>	<b>COSTO DE VENTAS (SERVICIOS)</b>	<b>245.586</b>	<b>29.325</b>	<b>737,5%</b>	
6390	Otros Servicios	245.586	29.325	737,5%	
	<b>GASTOS OPERACIONALES (3)</b>	<b>17.562.818</b>	<b>16.373.184</b>	<b>7,3%</b>	
<b>51</b>	<b>De administración</b>	<b>13.846.182</b>	<b>14.084.676</b>	<b>-1,7%</b>	
5101	Sueldos y salarios	6.363.738	5.949.007	7,0%	
5102	Contribuciones Imputadas	21.891	24.957	-12,3%	
5103	Contribuciones Efectivas	1.667.158	1.650.001	1,0%	
5104	Aportes sobre la nómina	324.405	320.700	1,2%	
5107	Prestaciones Sociales	2.661.296	2.959.602	-10,1%	
5108	Gastos de Personal diversos	21.180	61.789	-65,7%	
5111	Generales	2.501.069	2.988.625	-16,3%	
5120	Impuestos contribuciones y tasas	285.446	129.995	119,6%	
<b>53</b>	<b>Deterioro, Depreciaciones, Amortizaciones Y Provisiones</b>	<b>3.716.585</b>	<b>2.288.508</b>	<b>62,4%</b>	
5347	Deterioro de cuentas por cobrar	2.266	28.025	-91,9%	
5349	Deterioro de Prestamos por cobra	1.657	48.410	-96,6%	
5350	Deterioro de inventarios	2.286.665	-	100,0%	
5360	Depreciación propiedad planta y equipo	930.015	1.046.776	-11,15%	
5362	Depreciación de propiedades de Inversion	-	4.839	-100,00%	
5366	Amortización de Activos Intangibles	449.982	1.160.457	-61,22%	
5368	Provisión, Litigios y Demandas	46.000	-	100,0%	
<b>54</b>	<b>Transferencias</b>	<b>51</b>	<b>51</b>	<b>100,0%</b>	
5423	Otras transferencias	51	-	100,0%	
	<b>EXCEDENTE (DÉFICIT) OPERACIONAL (4)</b>	<b>2.775.627</b>	<b>12.043.971</b>	<b>-77,0%</b>	
	<b>OTROS INGRESOS (5)</b>	<b>239.412</b>	<b>2.952.551</b>	<b>-91,9%</b>	
4428	Otras transferencias y subvenciones	-	46.481	-100,0%	
4802	Financieros	19.153	4.708	306,8%	
4806	Ajuste por diferencia en cambio	48	56	-14,8%	
4808	Otros ingresos ordinarios	195.671	258.189	-24,2%	
4830	Reversión de las pérdidas por deterioro	24.540	2.643.116	-99,1%	
	<b>OTROS GASTOS (7)</b>	<b>130.810</b>	<b>3.376</b>	<b>3774,4%</b>	
5802	Comisiones	1.190	2.480	-52,0%	
5803	Ajuste por diferencia en cambio	143	72	97,3%	
5804	Financieros	-	646	-100,0%	
5890	Otros gastos diversos	129.477	178	+100%	
	<b>EXCEDENTE (DÉFICIT) DEL EJERCICIO</b>	<b>2.884.229</b>	<b>14.993.145</b>	<b>-80,76%</b>	

  
 Cont. Púb. LUZ AMANDA RINCÓN MARTÍNEZ  
 Coordinadora Grupo Contabilidad  
 T.P. 94566-T

  
 Cont. Púb. SANDRA PATRICIA BOLAÑOS RODRÍGUEZ  
 Directora Financiera

  
 Coronel CARLOS AUGUSTO MORALES HERNÁNDEZ  
 Director General Agencia Logística de la Fuerzas Militares