




PROCESO					
GESTIÓN FINANCIERA					
	<b>TÍTULO</b> <b>ESTADO DE RESULTADOS</b> <b>AL 31 DE DICIEMBRE DE 2023</b> <b>(CIFRAS EN PESOS)</b>	<b>GF-FO-28</b> Versión No. 01		Página 1 de 1	
		Fecha: 26		2 2021	
					
Código	Cuentas	Nota	AÑO ACTUAL	AÑO ANTERIOR	Variación
	<b>INGRESOS OPERACIONALES (1)</b>	(28)	<b>626.769.773.161</b>	<b>471.838.560.069</b>	<b>32,8%</b>
42	Venta de bienes		534.015.519.888	463.445.747.202	15,2%
4204	Bienes Producidos		203.463.802.649	165.224.674.460	23,1%
4210	Bienes comercializados		330.551.717.239	298.221.072.742	10,8%
43	Venta de Servicios		87.271.668.915	-	100,0%
4390	Otros Servicios		87.271.668.915	-	100,0%
48	Financieros		5.482.584.358	8.392.812.867	-34,7%
4802	Financieros		2.501.426.655	924.983.238	170,4%
4808	Otros ingresos ordinarios		2.981.157.703	7.467.829.629	-60,1%
	<b>COSTO DE VENTAS (2)</b>	(30)	<b>568.201.602.049</b>	<b>423.556.792.350</b>	<b>34,2%</b>
62	Costo de ventas de bienes		484.417.948.923	423.483.165.933	14,4%
6205	Bienes Producidos		190.764.092.207	161.263.877.202	18,3%
6210	Bienes comercializados		293.653.856.716	262.219.288.731	12,0%
63	<b>COSTO DE VENTAS (SERVICIOS)</b>		<b>83.783.653.126</b>	<b>73.626.417</b>	<b>113695,6%</b>
6390	Otros Servicios		83.783.653.126	73.626.417	113695,6%
	<b>GASTOS OPERACIONALES (3)</b>	(29)	<b>55.940.985.306</b>	<b>48.292.983.217</b>	<b>15,8%</b>
51	De administración		50.599.465.353	42.401.307.186	19,3%
5101	Sueldos y salarios		17.202.063.263	14.853.411.797	15,8%
5102	Contribuciones Imputadas		184.919.909	229.394.684	-19,4%
5103	Contribuciones Efectivas		4.624.461.114	4.070.635.165	13,6%
5104	Aportes sobre la nómina		916.720.583	816.238.202	12,3%
5107	Prestaciones Sociales		7.856.819.794	6.686.619.735	17,5%
5108	Gastos de Personal diversos		785.412.880	605.611.792	29,7%
5111	Generales		17.783.707.999	13.879.750.957	28,1%
5120	Impuestos contribuciones y tasas		1.245.359.811	1.259.644.854	-1,1%
53	Deterioro, Depreciaciones, Amortizaciones Y Provisiones		5.341.469.125	5.748.852.776	-7,1%
5347	Deterioro de cuentas por cobrar		174.384.281	463.461.546	-62,4%
5349	Deterioro de Prestamos por cobra		127.625.695	58.759.869	117,2%
5350	Deterioro de inventarios		1.884.804.520	-	100,0%
5360	Depreciación propiedad planta y equipo		2.152.201.724	2.628.997.196	-18,1%
5362	Depreciación de propiedades de Inversion		-	11.614.451	-100,0%
5366	Amortización de Activos Intangibles		926.720.837	2.523.469.780	-63,3%
5368	Provisión, Litigios y Demandas		75.732.068	62.549.934	21,1%
54	Transferencias		50.828	142.823.255	-100,0%
5423	Otras transferencias		50.828	948.780	-94,6%
5424	Transferencias y subvenciones		-	141.874.475	-100,0%
	<b>EXCEDENTE (DÉFICIT) OPERACIONAL (4)</b>		<b>2.627.185.806</b>	<b>11.215.498</b>	<b>-23524,6%</b>
	<b>OTROS INGRESOS (5)</b>	(28)	<b>3.429.029.637</b>	<b>6.570.647.981</b>	<b>-47,8%</b>
4428	Otras transferencias y subvenciones		-	54.081.413	-100,0%
4802	Financieros		64.528.392	66.736.076	-3,3%
4806	Ajuste por diferencia en cambio		23.940	270.599	-91,2%
4808	Otros ingresos ordinarios		3.186.581.005	3.579.413.122	-11,0%
4830	Reversión de las pérdidas por deterioro		177.896.300	2.870.146.771	-93,8%
	<b>OTROS GASTOS (7)</b>	(29)	<b>994.054.048</b>	<b>592.020.495</b>	<b>67,9%</b>
5802	Comisiones		4.001.540	4.834.691	-17,2%
5803	Ajuste por diferencia en cambio		257.302	74.813	243,9%
5804	Financieros		-	645.993	-100,0%
5890	Otros gastos diversos		989.795.206	586.464.998	68,8%
	<b>EXCEDENTE (DÉFICIT) DEL EJERCICIO</b>		<b>5.062.161.395</b>	<b>5.967.411.988</b>	<b>-15,17%</b>

  
 Cont. Púb. JOHANNA BOCIO GÓMEZ RUEDA  
 Coordinadora Grupo Contabilidad (E)  
 TP 164937-T

  
 Cont. Púb. VIVIANA ALEXANDRA RIOS REAL  
 Directora Financiera (E)

  
 Abogada MARTHA EUGENIA CORTES BAQUERO  
 Jefe Oficina Jurídica, encargada de las funciones de Dirección General