





**UNIDADES ABASTECIDAS**

**Departamento del Caquetá**

**CENTRALIZADORA BASPC 12 - BATALLÓN DE ASPC No 12 "GENERAL FERNANDO SERRANO URIBE" - CAQUETÁ - CODIGO SOLICITANTE: 110000329**

BACNA1	BATALLÓN No. 1 CONTRA EL NARCOTRÁFICO GR. RODOLFO HE
BACNA2	BATALLÓN No. 2 CONTRA EL NARCOTRÁFICO COPIABAS
BACNA3	BATALLÓN No. 3 CONTRA EL NARCOTRÁFICO PEDRO SOLA
BACNA4	BATALLÓN CONTRA EL NARCOTRÁFICO No. 4
BACNA5	BATALLÓN DE APOYO Y SERVICIOS CONTRA NARCOTRÁFICO
BACNA6	BATALLÓN DE INGENIEROS DE DESARROLLO HUMANO NO.1
BACNA7	BATALLÓN DE APOYO DE ACCIÓN INTEGRAL Y DESARROLLO N.6
BACNA8	BATALLÓN MOVI. Y MANOS DE AVAC No.6
BACNA9	BAT. DE ACCIÓN DIRECTA N.11 FC. DON. GALIANO CASTELLON G.
BACNA10	BATALLÓN DE INSTRUCCIÓN ENTRENAMIENTO Y REENTREN. NO.12
BACNA11	BATALLÓN DE OPERACIONES TERRESTRES N° 70
BACNA12	BATALLÓN DE FUERZAS ESPECIALES URBANAS N.6
BACNA13	BAT. EBP. ENERGETICO Y VAL. NO.19 ON JULIAN TRILLASO LARGACHA
BACNA14	BATALLÓN DE OPERACIONES TERRESTRES N.20
BACNA15	BATALLÓN DE OPERACIONES TERRESTRES N.22
BACNA16	BATALLÓN DE INGENIEROS N.12 GR. LABORIO MEJA
BACNA17	BATALLÓN DE ASPC. INDOFERNANDO SERRANO
BACNA18	GAULA CAQUETÁ
BACNA19	BATALLÓN DE INF. MONTAÑA N.34 JUANMUEL
BACNA20	BATALLÓN DE INF. MONTAÑA N.28 CACHOSES
BACNA21	BATALLÓN DE INF. DE SELVA N.13 HERODES DE GUER
BACNA22	GRUPO MECANIZADO No. 13 GR. RAMON RINCONQUINONES
BACNA23	GRUPO MARTE DIVISIONARIO 6
BACNA24	BATALLÓN DE OPERACIONES TERRESTRES N° 1
BACNA25	BATALLÓN DE OPERACIONES TERRESTRES N° 2
BACNA26	BATALLÓN DE OPERACIONES TERRESTRES N° 3

**26 Unidades Tácticas**

### UNIDADES ABASTECIDAS

#### Zona Cartagena del Chaira

CENTRALIZADORA BFIM 31 - BATALLÓN FLUVIAL DE INFANTERIA DE MARINA No 31 -  
CARTAGENA DEL CHAIRA

BFIM 31 | BATALLÓN FLUVIAL DE INFANTERIA DE MARINA No 31

#### Zona Tres Esquinas

CENTRALIZADORA CACOM 06 - COMANDO AEREO DE COMBATE N. 06 - TRES ESQUINAS  
CAQUETA

CACOM 06 | COMANDO AEREO DE COMBATE N. 06

#### Departamento del Putumayo

UNIDAD	CENTRALIZADORA BASPC 27 - BATALLÓN DE ASPC 27 "SIMONA DE LUZ DUQUE DE ALZATE" - PUTUMAYO
BAFV9	BATALLÓN ESPECIAL ENERGÉTICO VIAL 9
BIROR	BAT INF N 25 GRAL ROBERTO RICO DIAZ
BATOT21	BATALLÓN DE OPERACIONES TERRESTRES N.21
GAPUT	GAULA MILITAR PUTUMAYO
BICAS	BAT ING N27 GR MANUEL CASTRO BAYONA
BALOC	BAT ARTILL N27 GR LUIS ERNESTO ORDÓÑEZ C
BITER27	BAT DE INSTRUCCION ENTRENAMIENTO Y REENTRENAMIENTO NO27
BAS27	BAT ASPC 27 SIMONA DE LUZ DUQUE DE ALZATE

8 Unidades Tácticas

Total de Unidades Atendidas 36

### HOMBRES ATENDIDOS

**CADS**  
Viveres secos



1.822.107  
Hombres

**CATERING**  
Comida caliente



1.124.488  
Hombres

**Total hombres**  
Atendidos



2.946.595  
Hombres



### INFORMACIÓN FINANCIERA

PD. Yuri Andrea Torres Audor  
Coordinadora de Área

## INFORMACIÓN FINANCIERA

Balance General 2019 - 2020 Activo a 31 de Diciembre (Mill. de \$)			
Concepto	2019	2020	% Variación
<b>ACTIVO CORRIENTE</b>	<b>6.527</b>	<b>7.347</b>	<b>13%</b>
1105 Caja	0	0	0%
1110 Bancos	19	2	-89%
1316 Venta de bienes	361	256	-29%
1384 Otras cuentas por cobrar	1.884	1.595	-16%
1385 Cuentas de difícil cobro	0	10	100%
1386 Detractorio acumulado cuentas por cobrar	-6	-12	86%
1510 Inventario mercancías en existencia	3.722	4.894	31%
1512 Inventario materia prima	464	610	10%
1514 Materiales y suministros	85	92	8%
1580 Menos provisión de inventarios	0	0	0%
<b>ACTIVO NO CORRIENTE</b>	<b>4.259</b>	<b>3.997</b>	<b>-6%</b>
1224 De renta variable	1	1	0%
16 Propiedad planta y equipo	6.409	6.364	-1%
1685 Menos depreciación acumulada	-2.163	-2.367	6%
19 Otros activos	9	9	0%
1975 Menos amortización acumulada	-7	-8	27%
<b>TOTAL ACTIVO</b>	<b>10.786</b>	<b>11.344</b>	<b>6%</b>

## INFORMACIÓN FINANCIERA

Balance General 2019 - 2020 Pasivo a 31 de Diciembre (Mill. de \$)			
Concepto	2019	2020	% Variación
<b>PASIVO CORRIENTE</b>	<b>4.743</b>	<b>2.850</b>	<b>-40%</b>
2401 Adquisición de bienes y servicios	4.502	2.607	-42%
2407 Recursos a favor de terceros	40	39	-2%
2424 Descuentos de nómina	0	0	0%
2436 Retención en la fuente	50	37	-25%
2440 Impuestos, contribuciones, tasas	0	0	0%
2445 Impuesto al valor agregado IVA	0	0	0%
2490 Otras cuentas por pagar	0	0	0%
2511 Beneficios a empleados	181	166	10%
2902 Recursos recibidos en administración	0	0	0%
<b>PASIVO NO CORRIENTE</b>	<b>22</b>	<b>3</b>	<b>-86%</b>
2511 Beneficios a empleados - Cesantías	22	3	-86%
<b>TOTAL PASIVO</b>	<b>4.765</b>	<b>2.853</b>	<b>-40%</b>
<b>PATRIMONIO</b>	<b>6.021</b>	<b>8.491</b>	<b>41%</b>
3105 Capital institucional	3.651	6.158	69%
3109 Resultado de ejercicios anteriores	0	0	0%
3110 Resultados del Ejercicio	2.332	2.370	2%
<b>TOTAL PATRIMONIO</b>	<b>6.021</b>	<b>8.491</b>	<b>41%</b>
<b>TOTAL PASIVO + PATRIMONIO</b>	<b>10.786</b>	<b>11.344</b>	<b>6%</b>

## INFORMACIÓN FINANCIERA

### Estado de Resultados 2020 - 2019 A 31 de Diciembre (Mill. de \$)

DETALLE	CAD'S		COMEDORES		OTROS		TOTAL		% VARIACIÓN
	2019	2020	2019	2020	2019	2020	2019	2020	
Ingreso Operacional	\$ 18.052	\$ 18.770	\$13.582	\$12.792			\$ 31.634	\$ 31.562	0%
(-) Costo de ventas	\$ 15.173	\$ 15.920	\$12.927	\$11.802			\$ 28.101	\$ 27.721	-1%
= Utilidad Bruta	\$ 2.879	\$ 2.851	\$ 655	\$ 990	\$ -	\$ -	\$ 3.534	\$ 3.841	9%
(-) Gastos de administración	\$ 868	\$ 778	\$ 650	\$ 700			\$ 1.518	\$ 1.478	-3%
(-) Provisión, Agotamiento, Amortización.	\$ 69	\$ 71	\$ 53	\$ 60			\$ 122	\$ 131	7%
(-) Otros gastos	\$ 8	\$ 1	\$ 16	\$ 1			\$ 25	\$ 1	0%
= Utilidad Operacional	\$ 1.933	\$ 2.001	\$ - 64	\$ 230	\$ -	\$ -	\$ 1.869	\$ 2.231	19%
(+) Otros ingresos	\$ -	\$ -			\$ 501	\$ 102	\$ 501	\$ 102	0%
<b>UTILIDAD NETA</b>	<b>\$1.933</b>	<b>\$2.001</b>	<b>\$- 64</b>	<b>\$ 230</b>	<b>\$ 501</b>	<b>\$ 102</b>	<b>\$ 2.370</b>	<b>\$ 2.332</b>	<b>-2%</b>

## INFORMACIÓN FINANCIERA

### Información Presupuestal A 31 de Diciembre de 2020 (Mill. de \$)

DEPENDENCIA	EST	RP K NUMRO	CDP	AFROK DISPONIBLE	CLASIFICAC. RDS	BL RESOLUCIÓN	CDP K RP	UNIFICACIÓN	NUM/AV	RP K CDP	PARIS	CÓDIGO K PARIS
GASTOS DE PERSONAL		2.246	2.246	-	2.246	100.0%	-	2.246	100.0%	-	2.246	-
VIVERES CATERING		5.972	5.972	0	5.972	100.0%	-	5.972	100.0%	-	5.972	0
VIVERES CAS		217	217	-	217	100.0%	-	217	100.0%	-	189	28
COMBUSTIBLE VEHICULOS		15.004	15.004	0	15.004	100.0%	-	15.004	100.0%	-	15.004	-
COMBUSTIBLE CATERING		75	75	-	75	100.0%	-	75	100.0%	-	75	-
COMBUSTIBLE CATERING		66	66	0	66	99.9%	-	66	99.9%	-	66	-
BENEFICIO		20	8	11	8	41.9%	-	8	41.9%	-	8	-
BOLSA DE MUESTRO, REACTIVOS Y ANÁLISIS MICROBIOLÓGICO		22	22	-	22	100.0%	-	22	100.0%	-	22	-
REPOSICIÓN		13	13	-	13	100.0%	-	13	100.0%	-	13	-
ALIMENTOS BOTIQUINES Y SERVICIOS		2	2	-	2	100.0%	-	2	100.0%	-	2	-
ALIMENTOS DE PROTECCIÓN PERSONAL		33	33	-	33	100.0%	-	33	100.0%	-	33	-
ESQUEMAS OCUPACIONALES		16	16	0	16	100.0%	-	16	100.0%	-	16	-
PURIFICACIÓN		48	48	0	48	99.9%	-	48	99.9%	-	48	-
ENCUESTAS MOVIMIENTO FINANCIERO		49	49	0	49	99.7%	-	49	99.7%	-	49	-
REPARACIÓN		2	2	-	2	100.0%	-	2	100.0%	-	2	-
LUANAS		30	30	-	30	100.0%	-	30	100.0%	-	30	-
MANTENIMIENTO AEROS ACONDICIONADOS		5	5	0	5	100.0%	-	5	100.0%	-	5	-
MANTENIMIENTO DE INSTALACIONES		20	20	0	20	100.0%	-	20	100.0%	-	20	-
MANTENIMIENTO DE VEHICULOS		17	17	-	17	100.0%	-	17	100.0%	-	17	-
MANTENIMIENTO EQUIPOS		24	24	-	24	100.0%	-	24	100.0%	-	24	-
MANTENIMIENTO EQUIPOS COMPUTO		9	9	0	9	99.8%	-	9	99.8%	-	9	-
METROLOGIA		6	6	-	6	100.0%	-	6	100.0%	-	6	-
PREVENCIÓN DE RIESGO		22	22	-	22	100.0%	-	22	100.0%	-	22	-
RECARGA DE BATERÍAS		4	4	-	4	100.0%	-	4	100.0%	-	4	-
SERVICIOS DE ASEO Y CATERING		50	50	-	50	100.0%	-	50	100.0%	-	43	6
SERVICIOS DE VIGILANCIA Y SEGURIDAD		160	160	-	160	100.0%	-	160	100.0%	-	146	13
SERVICIOS PÚBLICOS		71	70	2	70	97.7%	-	70	97.7%	-	70	-
SUBVENCIONES DE POPULACIÓN		31	31	-	31	100.0%	-	31	100.0%	-	31	-
VARIOS		30	30	0	30	99.9%	-	30	99.9%	-	30	-
<b>TOTAL</b>		<b>24.275</b>	<b>24.261</b>	<b>14</b>	<b>24.261</b>	<b>99.9%</b>	<b>0</b>	<b>24.261</b>	<b>99.9%</b>	<b>0</b>	<b>24.213</b>	<b>48</b>



## DESEMPEÑO PLANES DE GESTIÓN

PD. Ciro Adolfo Artunduaga Perdomo  
Coordinador Administrativo

## Gestión SST – Plan de Trabajo Gestión Ambiental

Nombre	Responsable	Función integrada	Categorías	Tareas
1. Manejo integrado de plagas	Diana Fernanda Correal Franco	Revisar	0	11
2. Programa de orden, limpieza y desinfección	Jeimy Magally Ortiz Vargas	Revisar	0	9
3. Programa de manejo integrado de residuos	Diana Fernanda Correal Franco	Revisar	0	18
4. Programa de uso eficiente y calidad del agua	Jeimy Magally Ortiz Vargas	Revisar	0	4
5. Programa uso eficiente energía	Jeimy Magally Ortiz Vargas	Revisar	0	2
6. Programa de responsabilidad ambiental	Diana Fernanda Correal Franco	Revisar	0	0
7. Programa de riesgo químico	Jeimy Magally Ortiz Vargas	Revisar	0	9



## Gestión SST – Plan Estratégico de Seguridad Vial

Nombre	Responsable	Función asignada	Categorías	Tareas
1. FACTOR HUMANO	Jeremy Magaly Ortiz Vargas	Revisar	0	17
2. VEHICULOS	German Alberto Palencia Julio	Revisar	0	21
3. INFRAESTRUCTURA SEGURA	German Alberto Palencia Julio	Revisar	0	13
4. ATENCIÓN A VÍCTIMAS	Jeremy Magaly Ortiz Vargas	Revisar	0	1

## Gestión SST – Plan de Trabajo

Nombre	Total de tareas	Tareas finalizadas	Avance real	Tareas planificadas	Tareas finalizadas a tiempo	Efectividad
<b>HIPG- PLAN SST 2020</b>	<b>1443</b>	<b>1443</b>	<b>100.00%</b>	<b>1443</b>	<b>776</b>	<b>100.00%</b>
A. Amazonia	114	114	100.00%	114	47	100.00%
B. Antioquia - Choco	118	118	100.00%	118	88	100.00%
C. Caribe	120	120	100.00%	120	43	100.00%
D. Centro	120	120	100.00%	120	70	100.00%
E. Ulanes	114	114	100.00%	114	90	100.00%
F. Norte	97	97	100.00%	97	53	100.00%
G. Nororiental	116	116	100.00%	116	74	100.00%
H. Pacifico	117	117	100.00%	117	63	100.00%
I. Sur	118	118	100.00%	118	80	100.00%
J. Sureccidente	109	109	100.00%	109	32	100.00%
K. Tolima	114	114	100.00%	114	64	100.00%
L. Direccion Produccion	56	56	100.00%	56	32	100.00%
M. Oficina Principal	130	130	100.00%	130	38	100.00%

## Gestión SST – Plan de Trabajo



### Gestión SST – Indicadores de Gestión

Nombre	Frecuencia	Fecha inicio captura	Fecha proxima captura	Último meta	Enero/2020	Diciembre/2020
<b>Seguridad y Salud en el Trabajo</b>						
Ausentismo - Amazonia	Mensual	30/abr/2019 15:40	31/mar/2021 15:40	5,00	1,09	0,55
Consumo de agua - Amazonia	Trimestral	31/mar/2020 23:59	31/mar/2021 23:59			248,00
Consumo de energía - Amazonia	Trimestral	31/mar/2020 23:59	31/mar/2021 23:59			19.680,00
Cumplimiento Plan de Trabajo de Seguridad y Salud en el Trabajo-	Cuatrimstral	30/abr/2018 23:59	30/abr/2021 23:59	100,00		100,00
Frecuencia de Accidentalidad -	Mensual	30/abr/2018 23:59	31/mar/2021 23:59	2,00	0,00	0,00
Frecuencia de los Accidentes	Bimensual	28/feb/2021 23:59	30/abr/2021 23:59			
Generación de residuos	Trimestral	30/mar/2020 23:59	31/mar/2021 23:59			2,91
Generación de Residuos	Mensual	31/ene/2020 23:59	31/mar/2021 23:59		338,89	185,40
Generación de Residuos	Trimestral	31/mar/2020 23:59	31/mar/2021 23:59			213,14
Incidencia Enfermedad Laboral -	Anual	31/dic/2019 23:59	31/dic/2021 23:59	1.000,00		0,00
Manejo Integrado Plagas -	Trimestral	30/jun/2018 23:59	31/mar/2021 23:59	10,00		0,00
Prevalencia de la Enfermedad	Anual	31/dic/2019 23:59	31/dic/2021 23:59	1.000,00		1.612,90
Severidad de Accidentalidad -	Mensual	31/may/2019 23:59	31/mar/2021 23:59	35,00	3.100,00	0,00

### Gestión SST

Durante la vigencia 2020 el proceso de Seguridad y Salud en el Trabajo ha realizado las gestiones de acuerdo a lo establecido en el Plan de Trabajo Anual 2020:

- Reinducción al personal de la ALFM.
- Inducción al personal Nuevo que ingresa a la entidad.
- Capacitación a los Conductores sobre Seguridad Vial.
- Pausas Activas.
- Pausas Cognitivas.
- Actividades para controlar el estrés.
- Jornadas de limpieza y Desinfección en la Sede Administrativa.
- Cumplimiento al cronograma de exámenes médicos ocupacionales.



### Gestión SST

- Jornadas de limpieza y desinfección , CADS, y Unidades de Catering.
- Capacitaciones presenciales y virtuales Administradores y/o Auxiliares de Catering.
- Jornadas de Promoción y Prevención de la Salud.
- Inspecciones Planeadas y no Planeadas.
- Visitas a las Unidades de Catering y capacitación a los Auxiliares y Administradores.



## Gestión SST

- Socialización de Programas, Actividades y Resoluciones por correo Electrónico.
- Socialización Protocolo de Bioseguridad CADS y unidades de Catering – Protocolo Ingreso a la ALFM.
- Control de plagas(Fumigación).
- Lavado de Tanques.
- Celebración Semana Soga.
- Se han dando cumplimiento a las actividades al máximo teniendo en cuenta la emergencia que se esta viviendo por el COVID 19.



## Gestión SST

Respecto al COVID19 se ha realizado:

- Capacitación sobre el COVID 19, (que es? Síntomas, prevención, vías de entrada, Precauciones).
- Se han entregado elementos de protección (Guantes, Tapabocas, Jabón Antibacterial, Gel Antibacterial) todo con el fin de mitigar el virus COVID 19.
- Se han realizado visitas a los comedores y se les ha dado charlas a los auxiliares de Servicio y Soldados acerca del COVID 19, como cuidarnos, importancia de usar los elementos de Bioseguridad.
- Capacitaciones Virtuales Prevención COVID 19.
- Charlas y se ha tratado de concientizar a los funcionarios acerca de la importancia del lavado de las manos y uso del tapabocas.



## Gestión SST

Respecto al COVID19 se ha realizado:

- Desinfección de Vehículos.
- Se han realizado actividades de Limpieza y Desinfección Sede Administrativa, CADS y Unidades de Catering.
- Se realiza la encuesta Sintomatología COVID 19, se recaba su diligenciamiento diario y se da seguimiento.
- Se instalaron puntos de desinfección.
- Toma de temperatura.
- Socialización de Resoluciones con respecto al COVID 19.







**TC (RA) Carlos Enrique Orduz Ojeda**  
Director Regional

### PRINCIPALES LOGROS 2020

Cumplimiento meta presupuestal (99.95%) con una ejecución total para vigencia 2020 del 99.97%

Abastecimiento de la Operación Logística sin contratiempo alguna pese a la vicisitudes con ocasión a la pandemia COVID 19.

Sostenimiento financiero manteniendo una rentabilidad total del 7.39%.

Oportunidad de participación de los pequeños comerciantes a nivel local como proveedores de la Regional

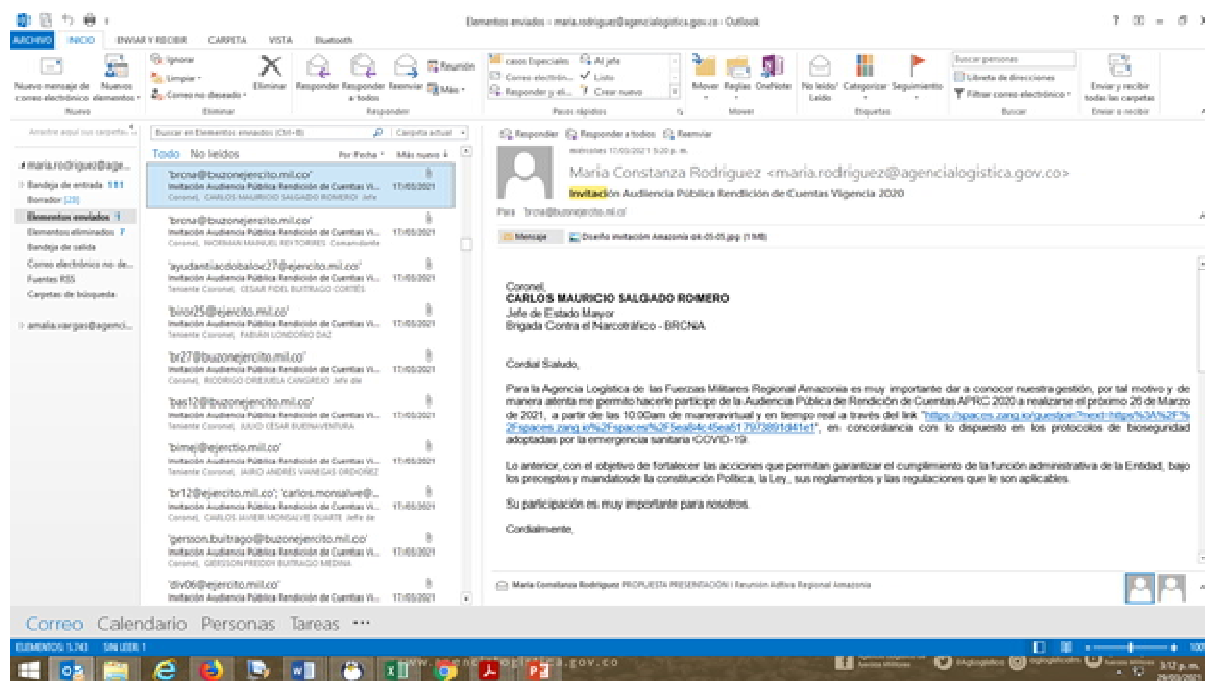


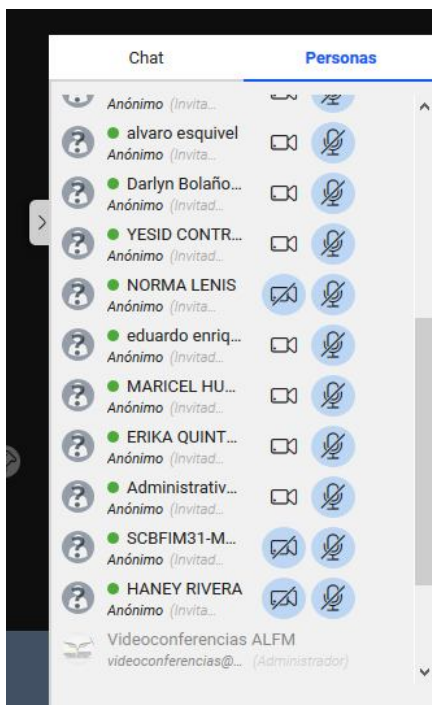
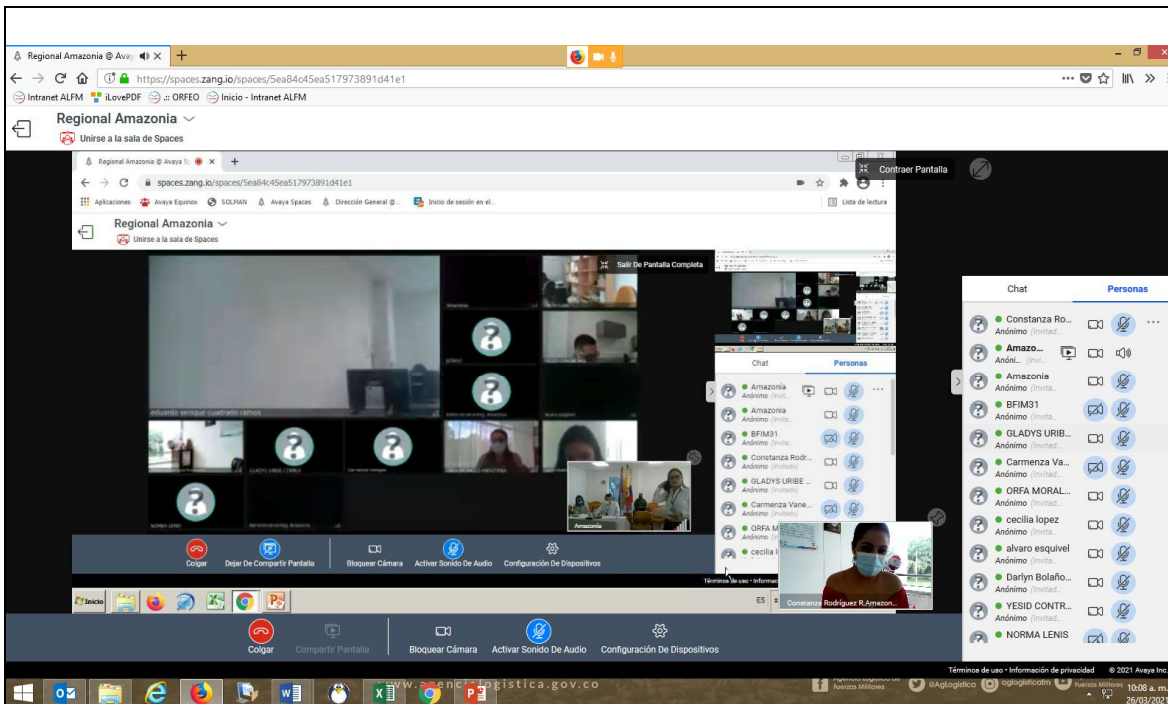
**ESPACIO PARA ATENDER PREGUNTAS E  
INQUIETUDES DE LA CIUDADANÍA**



Culminada la Agenda programada, se da por terminada la Audiencia en los términos establecidos, dejando como constancia que durante la participación no se presentaron preguntas directas para la Regional.

## Evidencia Fotografica:







**Asistente:** Director Regional

**Asistente:** Coordinadora Financiera

**Asistente:** Coordinadora de Contratos

**Asistente:** Coordinadora de Abastecimiento (E)

**Asistente:** Coordinador Administrativo

**Asistente:**