


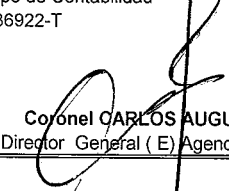


PROCESO				
GESTIÓN FINANCIERA				
	TÍTULO ESTADO DE RESULTADOS AL 31 DE MAYO DE 2022 (CIFRAS EN MILES DE PESOS)	GF-FO-28		
		Versión No. 01		Página 1 de 1
		Fecha:	26	2
				
Código	Cuentas	AÑO ACTUAL	AÑO ANTERIOR	Variación
	INGRESOS OPERACIONALES (1)	215.213.131	186.898.815	15,1%
42	Venta de bienes	211.755.478	184.652.618	14,7%
4203	Productos alimenticios y bebidas		70.477.151	-100,0%
4204	Bienes Producidos	67.584.736	114.175.467	-40,8%
4210	Bienes comercializados	144.170.742	-	100,0%
	Financieros	3.457.653	2.246.196	53,9%
4802	Financieros (Créditos)	295.206	498.748	-40,8%
4802	Financieros (Contratos)	22.383	40.122	-44,2%
4808	Otros ingresos ordinarios (Contratos)	3.123.539	1.707.326	82,9%
4808	Otros ingresos ordinarios (Créditos)	16.525		100,0%
	COSTO DE VENTAS (2)	186.795.976	151.025.037	23,7%
62	Costo de ventas de bienes	186.766.651	151.009.570	23,7%
6205	Bienes Producidos	65.027.510	59.119.407	10,0%
6210	Bienes comercializados	121.739.140	91.890.163	32,5%
	COSTO DE VENTAS (SERVICIOS)	29.325	15.467	89,6%
6390	Otros Servicios	29.325	15.467	89,6%
	GASTOS OPERACIONALES (3)	16.373.184	16.731.951	-2,1%
51	De administración	14.084.676	13.977.991	0,8%
5101	Sueldos y salarios	5.949.007	5.834.490	2,0%
5102	Contribuciones Imputadas	24.957	7.988	+100%
5103	Contribuciones Efectivas	1.650.001	1.605.537	2,8%
5104	Aportes sobre la nómina	320.700	306.527	4,6%
5107	Prestaciones Sociales	2.959.602	2.652.227	11,6%
5108	Gastos de Personal diversos	61.789	192.568	-67,9%
5111	Generales	2.988.625	2.578.330	15,9%
5120	Impuestos contribuciones y tasas	129.995	800.324	-83,8%
53	Deterioro, Depreciaciones, Amortizaciones Y Provisio	2.288.508	2.753.959	-16,9%
5347	Deterioro de cuentas por cobrar	28.025	-	100,0%
5349	Deterioro de Prestamos por cobra	48.410	1.006.297	-95,2%
5360	Depreciación propiedad planta y equipo	1.046.776	-	100,0%
5362	Depreciación de propiedades de Inversion	4.839	4.839	0,0%
5366	Amortización de Activos Intangibles	1.160.457	1.160.639	0,0%
5368	Provisión, Litigios y Demandas	-	582.184	-100,0%
	EXCEDENTE (DÉFICIT) OPERACIONAL (4)	12.043.970	19.141.827	-37,1%
	OTROS INGRESOS (5)	2.952.551	952.972	+100%
4428	Otras transferencias y subvenciones	46.481	121.317	-61,7%
4802	Financieros	4.708	17.749	-73,5%
4806	Ajuste por diferencia en cambio	56	72	-22,4%
4808	Otros ingresos ordinarios	258.189	786.262	-67,2%
4830	Reversión de las pérdidas por deterioro	2.643.116	27.572	+100%
	OTROS GASTOS (7)	3.376	18.145	-81,4%
5802	Comisiones	2.480	2.031	22,1%
5803	Ajuste por diferencia en cambio	72	6	+100%
5804	Financieros	646	-	100,0%
5890	Otros gastos diversos	178	16.108	-98,9%
	EXCEDENTE (DÉFICIT) DEL EJERCICIO	14.993.145	20.076.654	-25,32%


CONTADORA, ANGELA PATRICIA GONZALEZ GOMEZ
 Coordinadora Grupo de Contabilidad
 T.P. 136922-T


CONTADORA, SANDRA PATRICIA BOLANOS
 Directora Financiera


Coronel CARLOS AUGUSTO MORALES HERNANDEZ
 Director General (E) Agencia Logística de las Fuerzas Militares