




PROCESO					
GESTIÓN FINANCIERA					
	TÍTULO ESTADO DE RESULTADOS AL 30 DE ABRIL DE 2022 (CIFRAS EN MILES DE PESOS)	GF-FO-28			
		Versión No. 01		Página 1 de 1	
		Fecha:	26	2	2021
					
Código	Cuentas	AÑO ACTUAL	AÑO ANTERIOR	Variación	
	INGRESOS OPERACIONALES (1)	164.566.395	147.691.744	11,4%	
42	Venta de bienes	162.613.456	145.893.573	11,5%	
4203	Productos alimenticios y bebidas		54.633.907	-100,0%	
4204	Bienes Producidos	53.251.216		100,0%	
4210	Bienes comercializados	109.362.240	91.259.666	19,8%	
48	Financieros	1.952.939	1.798.171	8,6%	
4802	Financieros (Créditos)	232.377	394.406	-41,1%	
4802	Financieros (Contratos)		27.920	-100,0%	
4808	Otros ingresos ordinarios (Contratos)	1.699.302	1.375.845	23,5%	
4808	Otros ingresos ordinarios (Créditos)	21.260		100,0%	
	COSTO DE VENTAS (2)	143.186.694	119.502.424	19,8%	
62	Costo de ventas de bienes	143.162.329	119.493.269	19,8%	
6205	Bienes Producidos	51.484.114	46.134.114	11,6%	
6210	Bienes comercializados	91.678.215	73.359.155	25,0%	
63	COSTO DE VENTAS (SERVICIOS)	24.365	9.155	+100%	
6390	Otros Servicios	24.365	9.155	+100%	
	GASTOS OPERACIONALES (3)	13.530.472	12.376.240	9,3%	
51	De administración	11.694.414	10.560.726	10,7%	
5101	Sueldos y salarios	4.764.452	4.655.977	2,3%	
5102	Contribuciones Imputadas	14.310	3.968	+100%	
5103	Contribuciones Efectivas	1.320.491	1.284.791	2,8%	
5104	Aportes sobre la nómina	255.343	245.924	3,8%	
5107	Prestaciones Sociales	2.672.459	2.087.756	28,0%	
5108	Gastos de Personal diversos	54.960	136.383	-59,7%	
5111	Generales	2.493.329	1.471.606	69,4%	
5120	Impuestos contribuciones y tasas	119.070	674.321	-82,3%	
53	Deterioro, Depreciaciones, Amortizaciones Y Provisión	1.836.059	1.815.514	1,1%	
5347	Deterioro de cuentas por cobrar	9.280	-	100,0%	
5349	Deterioro de Prestamos por cobra	48.410	-	100,0%	
5360	Depreciación propiedad planta y equipo	846.132	806.988	4,9%	
5362	Depreciación de propiedades de Inversion	3.871	3.871	0,0%	
5366	Amortización de Activos Intangibles	928.366	928.697	0,0%	
5368	Provisión, Litigios y Demandas	-	75.958	-100,0%	
	EXCEDENTE (DÉFICIT) OPERACIONAL (4)	7.849.229	15.813.080	-50,4%	
	OTROS INGRESOS (5)	2.886.552	875.119	+100%	
4428	Otras transferencias y subvenciones	46.481	96.019	-51,6%	
4802	Financieros	413	12.476	+100%	
4806	Ajuste por diferencia en cambio	56	72	-21,9%	
4808	Otros ingresos ordinarios	196.485	743.827	-73,6%	
4830	Reversión de las pérdidas por deterioro	2.643.116	22.725	+100%	
	OTROS GASTOS (7)	2.937	17.735	-83,4%	
5802	Comisiones	2.059	1.886	9,2%	
5803	Ajuste por diferencia en cambio	55	6	100,0%	
5804	Financieros	646	-	0,0%	
5890	Otros gastos diversos	176	15.843	100,0%	
EXCEDENTE (DÉFICIT) DEL EJERCICIO		10.732.844	16.670.464	-35,62%	


CONTADORA, ANGELA PATRICIA GONZALEZ GOMEZ
 Coordinadora Grupo de Contabilidad
 T.P. 136922-T


CONTADORA, SANDRA PATRICIA BOLAÑOS
 Directora Financiera


Coronel CARLOS AUGUSTO MORALES HERNANDEZ
 Director General (E) Agencia Logística de la Fuerzas Militares