




PROCESO				
GESTIÓN FINANCIERA				
	TITULO ESTADO DE RESULTADOS AL 31 DE MARZO DE 2022 (CIFRAS EN MILES DE PESOS)	GF-FO-28		
		Versión No. 01		Página 1 de 1
		Fecha:	26	2
				
Código	Cuentas	AÑO ACTUAL	AÑO ANTERIOR	Variación
	INGRESOS OPERACIONALES (1)	125.352.853	111.674.456	12,2%
42	Venta de bienes	124.110.213	110.492.006	12,3%
4203	Productos alimenticios y bebidas	-	39.784.554	-100,0%
4204	Bienes Producidos	41.266.017	-	100,0%
4210	Bienes comercializados	82.844.196	70.707.452	17,2%
48	Financieros	1.242.640	1.182.450	5,1%
4802	Financieros (Créditos)	171.027	313.915	-45,5%
4802	Financieros (Contratos)	15.671	22.009	-28,8%
4808	Otros ingresos ordinarios (Contratos)	1.044.262	846.526	23,4%
4808	Otros ingresos ordinarios (Créditos)	11.680	-	100,0%
	COSTO DE VENTAS (2)	107.837.730	90.640.679	19,0%
62	Costo de ventas de bienes	107.826.173	90.636.173	19,0%
6205	Bienes Producidos	39.041.276	33.986.532	14,9%
6210	Bienes comercializados	68.784.897	56.649.641	21,4%
63	COSTO DE VENTAS (SERVICIOS)	11.557	4.506	+100%
6390	Otros Servicios	11.557	4.506	+100%
	GASTOS OPERACIONALES (3)	9.062.204	9.237.531	-1,9%
51	De administración	7.656.822	7.866.271	-2,7%
5101	Sueldos y salarios	3.361.987	3.490.927	-3,7%
5102	Contribuciones Imputadas	10.597	3.755	+100%
5103	Contribuciones Efectivas	938.229	969.103	-3,2%
5104	Aportes sobre la nómina	181.547	185.772	-2,3%
5107	Prestaciones Sociales	1.676.604	1.589.028	5,5%
5108	Gastos de Personal diversos	50.992	80.360	-36,5%
5111	Generales	1.337.070	1.121.486	19,2%
5120	Impuestos contribuciones y tasas	99.796	425.840	-76,6%
53	Deterioro, Depreciaciones, Amortizaciones Y Provisión	1.405.382	1.371.260	2,5%
5347	Deterioro de cuentas por cobrar	4.902	-	100,0%
5349	Deterioro de Prestamos por cobra	48.410	-	100,0%
5360	Depreciación propiedad planta y equipo	652.892	595.694	9,6%
5362	Depreciación de propiedades de Inversion	2.904	2.904	0,0%
5366	Amortización de Activos Intangibles	696.274	696.705	-0,1%
5368	Provisión, Litigios y Demandas	-	75.957	-100,0%
	EXCEDENTE (DÉFICIT) OPERACIONAL (4)	8.452.919	11.796.246	-28,3%
	OTROS INGRESOS (5)	2.802.842	592.321	+100%
4428	Otras transferencias y subvenciones	46.481	69.270	-32,9%
4802	Financieros	84.834	10.950	+100%
4806	Ajuste por diferencia en cambio	0	72	-99,5%
4808	Otros ingresos ordinarios	87.257	504.493	-82,7%
4830	Reversión de las pérdidas por deterioro	2.584.269	7.536	+100%
	OTROS GASTOS (7)	2.311	16.811	-86,3%
5802	Comisiones	1.437	1.465	-1,9%
5803	Ajuste por diferencia en cambio	55	-	100,0%
5804	Financieros	646	15.346	-95,8%
5890	Otros gastos diversos	172	-	100,0%
EXCEDENTE (DÉFICIT) DEL EJERCICIO		11.253.450	12.371.756	-9,04%


CONTADORA, ANGELA PATRICIA GONZALEZ GOMEZ
 Coordinadora Grupo de Contabilidad
 T.P. 136922-T


CONTADORA, SANDRA PATRICIA BOLAÑOS
 Directora Financiera


Coronel CARLOS AUGUSTO MORALES HERNANDEZ
 Director General (E) Agencia Logística de la Fuerzas Militares